



### การมีงานทำของผู้สำเร็จการศึกษา รุ่นปีการศึกษา 2564

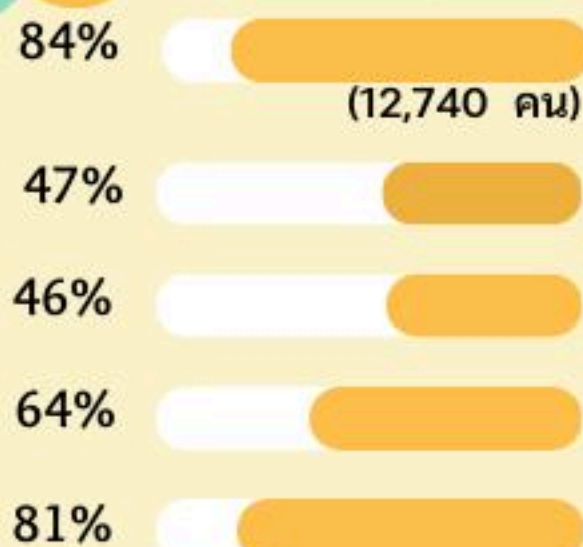
ผู้สำเร็จการศึกษา  
15,227 คน

- ▶ ป.ตรี 13,406 คน
- ▶ บัณฑิตศึกษา 1,821 คน (ไม่นับรวมสถาบันสมทบ)



### การสำรวจข้อมูลผู้สำเร็จการศึกษาและภาวะการมีงานทำของบัณฑิต

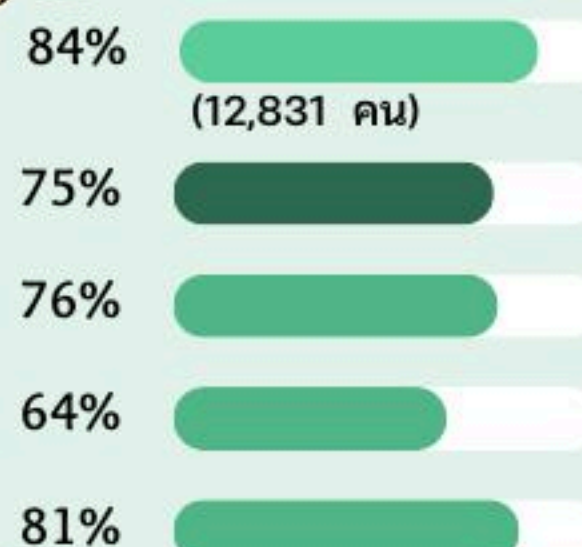
**การสำรวจครั้งที่ 1**  
22 ส.ค. - 16 ต.ค. 65



- บัณฑิตเข้าบันทึกข้อมูล
- ภาพรวมการได้งานทำมก.
- ▶ ปริญญาตรีได้งานทำ
  - ▶ ปริญญาโทได้งานทำ
  - ▶ ปริญญาเอกได้งานทำ

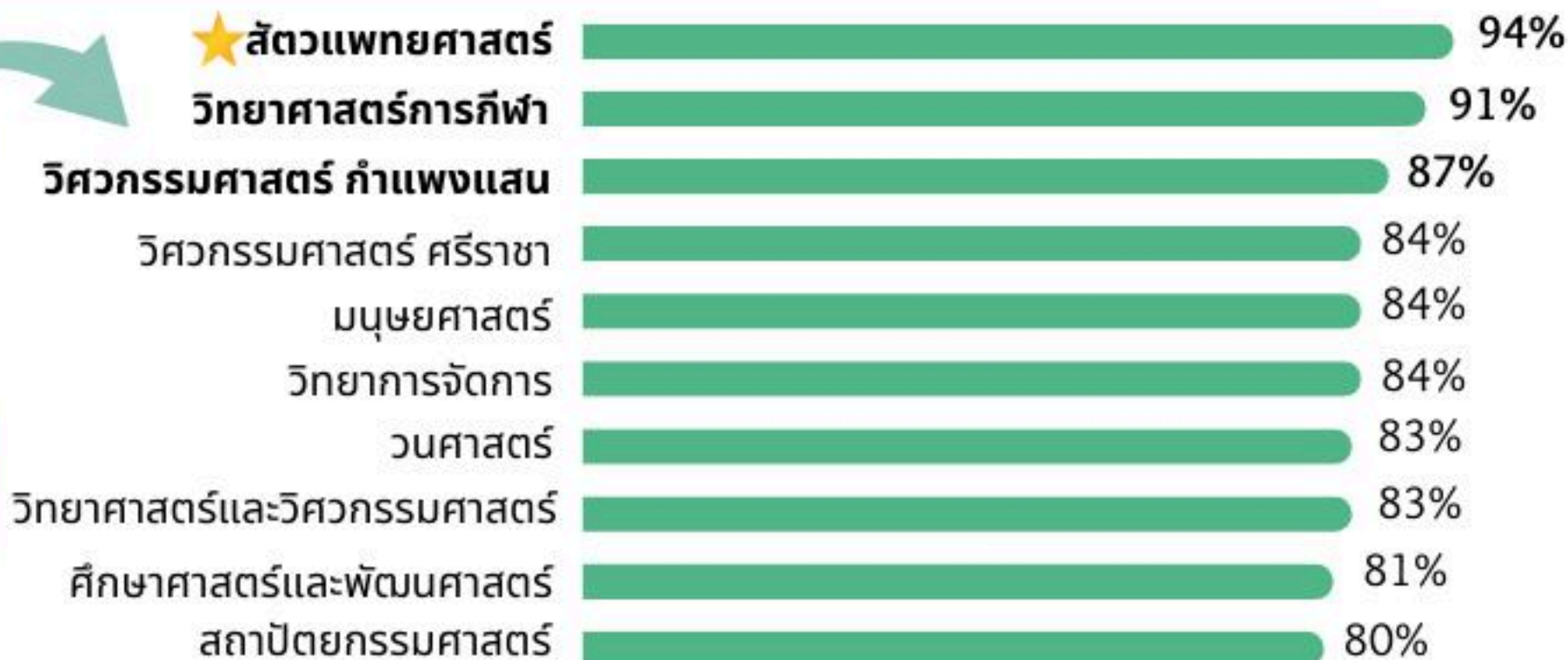


**การสำรวจครั้งที่ 2**  
1 ม.ค. - 31 พ.ค. 66



### การสำรวจข้อมูลเพื่อติดตามการได้งานทำของบัณฑิตระดับป.ตรี รุ่นปีการศึกษา 2564

บัณฑิตระดับปริญญาตรี  
มีคณะที่ได้งานทำ  
เกินกว่า ร้อยละ 80  
จำนวน 10 คณะ



การได้งานตรงสาขาที่จบ  
ของบัณฑิตป.ตรี

65%



★ คณะสัตวแพทยศาสตร์  
ได้งานทำตรงสาขามากที่สุด  
(98%)

รายได้เฉลี่ย  
ของบัณฑิตป.ตรี

19,069.68 บาท



★ คณะบริหารธุรกิจ มีรายได้เฉลี่ย  
สูงสุด (25,381.42บาท)

ประเภทหน่วยงาน  
ที่บัณฑิตป.ตรีเข้าทำงาน

