

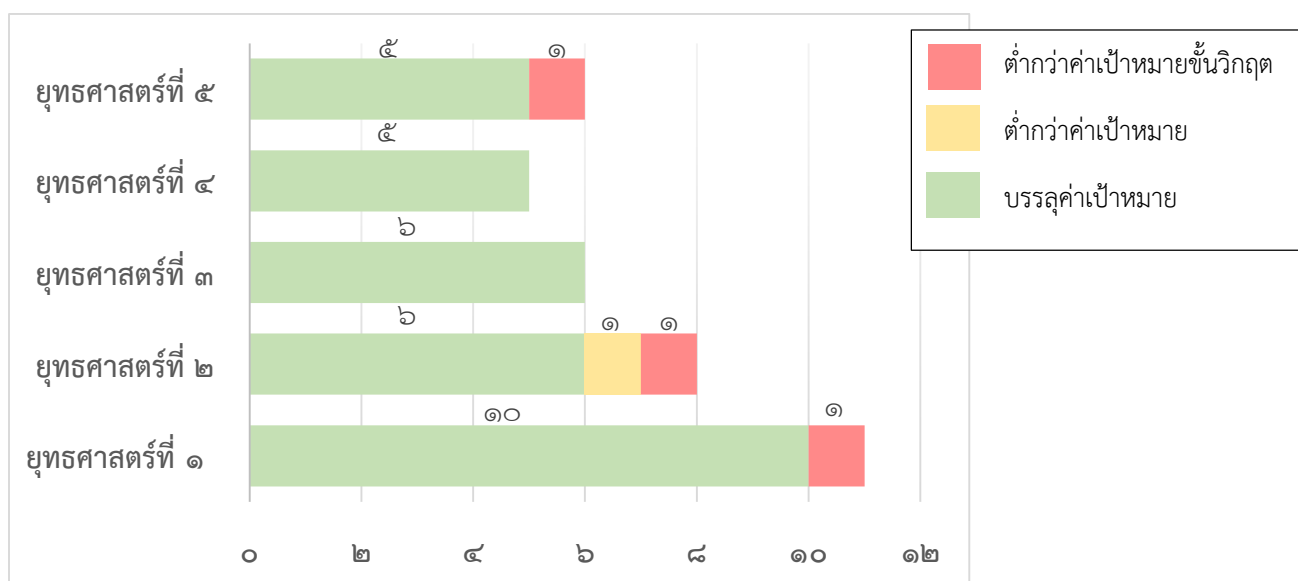
บทสรุปสำหรับผู้บริหาร

(ผ่านความเห็นชอบจากสภามหาวิทยาลัยเกษตรศาสตร์ ในการประชุมครั้งที่ ๔/๒๕๖๕
เมื่อวันจันทร์ที่ ๒๕ เมษายน พ.ศ. ๒๕๖๕)

การบรรลุเป้าหมายแผนปฏิบัติการมหาวิทยาลัยเกษตรศาสตร์ ประจำปีงบประมาณ พ.ศ. ๒๕๖๔ (รอบ ๑๒ เดือน) ประกอบด้วย ๓๖ ตัวชี้วัด มีผลการดำเนินงานบรรลุค่าเป้าหมาย (สีเขียว) จำนวน ๓๒ ตัวชี้วัด (คิดเป็นร้อยละ ๘๘.๘๙) มีผลการดำเนินงานต่ำกว่าค่าเป้าหมาย (สีเหลือง) จำนวน ๑ ตัวชี้วัด (คิดเป็นร้อยละ ๒.๗๘) และมีผลการดำเนินงานต่ำกว่าค่าเป้าหมายขั้นวิกฤต (สีแดง) จำนวน ๓ ตัวชี้วัด (คิดเป็นร้อยละ ๘.๓๓) ซึ่งจะต้องเร่งให้ความสำคัญในการดำเนินการเพื่อการบรรลุเป้าหมาย โดยบูรณาการการดำเนินงาน/โครงการร่วมกันเพื่อให้สามารถบรรลุเป้าหมายตามที่กำหนดไว้ในปีงบประมาณ พ.ศ. ๒๕๖๔ ได้อย่างเป็นรูปธรรม ประกอบด้วย

ยุทธศาสตร์ที่มีสถานะการบรรลุต่ำกว่าเป้าหมายขั้นวิกฤต	
ยุทธศาสตร์	ตัวชี้วัด
ยุทธศาสตร์ที่ ๑ การสร้างสรรค์ศาสตร์แห่งแผ่นดิน เพื่อการพัฒนาประเทศที่ยั่งยืน	ผลกระทบของความร่วมมือกับนิสิตเก่า องค์กรภาครัฐและภาคเอกชน ตลอดจนสถานประกอบการ - นิสิตเก่าร่วมพัฒนามหาวิทยาลัยเกษตรศาสตร์ (คน)
ยุทธศาสตร์ที่ ๒ การพัฒนาสู่ความเป็นเลิศทางวิชาการในระดับสากล	ผลการจัดอันดับมหาวิทยาลัยระดับโลก - QS Ranking by Subject (อันดับ)
ยุทธศาสตร์ที่ ๕ การเพิ่มศักยภาพในการบริหารและจัดหาทรัพยากรเพื่อรองรับการเปลี่ยนแปลง	กองทุนเพื่อการวิจัยและนวัตกรรม (บาท)

สถานการณ์บรรลุเป้าหมายของแผนปฏิบัติการภายใต้ยุทธศาสตร์มหาวิทยาลัยระดับตัวชี้วัด



สรุปรายงานการวิเคราะห์ผลการดำเนินงานตามแผนปฏิบัติการ
ประจำปีงบประมาณ พ.ศ. ๒๕๖๔ มหาวิทยาลัยเกษตรศาสตร์
(รอบ ๑๒ เดือน)

การรายงานผลการดำเนินงานตามตัวชี้วัดที่กำหนดในแผนปฏิบัติการประจำปีงบประมาณ พ.ศ. ๒๕๖๔ มหาวิทยาลัยเกษตรศาสตร์ (รอบ ๑๒ เดือน) พบว่า มหาวิทยาลัยมีการดำเนินงานตามโครงการ/กิจกรรม โดยกำหนดตัวชี้วัดผลการดำเนินงานไว้ทั้งสิ้น ๓๖ ตัวชี้วัด มีผลการดำเนินงานสูงกว่าหรือเท่ากับค่าเป้าหมายที่กำหนดไว้ตั้งแต่ร้อยละ ๘๐ ขึ้นไป จำนวน ๓๒ ตัวชี้วัด (ร้อยละ ๘๘.๘๙ ของการบรรลุผลตามเป้าหมายตัวชี้วัดการพัฒนาในภาพรวม) และหากพิจารณาผลการดำเนินงานในแต่ละยุทธศาสตร์ พบว่า

๑. ยุทธศาสตร์ที่ ๑ ประกอบด้วย ๔ กลยุทธ์ ๘ โครงการ/กิจกรรม และ ๑๑ ตัวชี้วัด มีผลการดำเนินงานสูงกว่าหรือเท่ากับค่าเป้าหมายที่กำหนดไว้ตั้งแต่ร้อยละ ๘๐ ขึ้นไป จำนวน ๑๐ ตัวชี้วัด (ร้อยละ ๙๐.๙ ของการบรรลุผลตามเป้าหมายตัวชี้วัด)
๒. ยุทธศาสตร์ที่ ๒ ประกอบด้วย ๔ กลยุทธ์ ๕ โครงการ/กิจกรรม และ ๘ ตัวชี้วัด มีผลการดำเนินงานสูงกว่าหรือเท่ากับค่าเป้าหมายที่กำหนดไว้ตั้งแต่ร้อยละ ๘๐ ขึ้นไป จำนวน ๖ ตัวชี้วัด (ร้อยละ ๗๕.๐ ของการบรรลุผลตามเป้าหมายตัวชี้วัด)
๓. ยุทธศาสตร์ที่ ๓ ประกอบด้วย ๕ กลยุทธ์ ๕ โครงการ/กิจกรรม และ ๖ ตัวชี้วัด มีผลการดำเนินงานสูงกว่าหรือเท่ากับค่าเป้าหมายที่กำหนดไว้ตั้งแต่ร้อยละ ๘๐ ขึ้นไป จำนวน ๖ ตัวชี้วัด (ร้อยละ ๑๐๐ ของการบรรลุผลตามเป้าหมายตัวชี้วัด)
๔. ยุทธศาสตร์ที่ ๔ ประกอบด้วย ๔ กลยุทธ์ ๕ โครงการ/กิจกรรม และ ๕ ตัวชี้วัด มีผลการดำเนินงานสูงกว่าหรือเท่ากับค่าเป้าหมายที่กำหนดไว้ตั้งแต่ร้อยละ ๘๐ ขึ้นไป จำนวน ๕ ตัวชี้วัด (ร้อยละ ๑๐๐ ของการบรรลุผลตามเป้าหมายตัวชี้วัด)
๕. ยุทธศาสตร์ที่ ๕ ประกอบด้วย ๕ กลยุทธ์ ๕ โครงการ/กิจกรรม และ ๖ ตัวชี้วัด มีผลการดำเนินงานสูงกว่าหรือเท่ากับค่าเป้าหมายที่กำหนดไว้ตั้งแต่ร้อยละ ๘๐ ขึ้นไป จำนวน ๕ ตัวชี้วัด (ร้อยละ ๘๓.๓ ของการบรรลุผลตามเป้าหมายตัวชี้วัด)

รายงานการวิเคราะห์ผลการดำเนินงานตามแผนปฏิบัติการประจำปีงบประมาณ พ.ศ. ๒๕๖๔ มหาวิทยาลัยเกษตรศาสตร์ (รอบ ๑๒ เดือน) สรุปได้ดังนี้

ประเด็นยุทธศาสตร์ที่ ๑ : การสร้างสรรค์ศาสตร์แห่งแผ่นดินเพื่อการพัฒนาประเทศที่ยั่งยืน

ประกอบด้วย ๑๑ ตัวชี้วัด มีผลการดำเนินงานสูงกว่าค่าเป้าหมายร้อยละ ๘๐ ขึ้นไป จำนวน ๑๐ ตัวชี้วัด ทั้งนี้เนื่องจากมหาวิทยาลัยเกษตรศาสตร์ มีการดำเนินงาน ดังนี้

๑. การพัฒนาและปรับปรุงหลักสูตรตามความต้องการของผู้ประกอบการ เพื่อลดปัญหาหลักสูตรการศึกษาที่ไม่สอดคล้องกับเนื้อหาในตลาดแรงงานปัจจุบัน และสร้างคนรุ่นใหม่ที่สามารถเข้าสู่ตลาดงานได้ตามสายงานที่ตลาดต้องการ และโดยส่วนใหญ่ตลาดแรงงานต้องการคนทำงานรุ่นใหม่ที่มีความสามารถในการปรับตัวให้เข้ากับองค์กร และสร้างสิ่งใหม่ ๆ ให้เกิดขึ้นได้ ดังนั้นมหาวิทยาลัย จึงให้ความสำคัญกับเรื่อง soft skill ผนวกเข้ากับวิชาเรียนเพราะคิดว่าทักษะในการเรียนรู้ได้ด้วยตัวเองสำคัญที่สุด รวมถึงทักษะชีวิต ส่งผลให้นิสิตมีทักษะศตวรรษที่ ๒๑

๒. การสนับสนุนงบประมาณในการพัฒนาหลักสูตร รายวิชาและชุดวิชา รวมทั้งการพัฒนารูปแบบการเรียนการสอนสมัยใหม่ ที่ยืดหยุ่น การเรียนการสอนแบบ Work-based Learning หรือ Project-Based Learning ก่อให้เกิดนวัตกรรมการเรียนการสอนออนไลน์

๓. การปรับหลักสูตรให้ตอบโจทย์ความต้องการของประเทศ เน้น Multi-disciplinary ทั้งนี้เพื่อมุ่งผลิตบัณฑิตที่มีคุณธรรม คุณภาพ และมีทักษะการเป็นพลเมืองโลก สร้างเวทีให้ผู้สอนได้แลกเปลี่ยนประสบการณ์ร่วมกัน พร้อมขยายกิจกรรมการเรียนการสอนเป็นภาษาอังกฤษ เพื่อพัฒนาทักษะด้านภาษาให้แก่นิสิตในหลากหลายรูปแบบ ไม่ว่าจะเป็นการจัดโครงการและกิจกรรมต่าง ๆ โดยคณะมนุษยศาสตร์ และศูนย์การศึกษานานาชาติ โดยดำเนินกิจกรรมต่าง ๆ ได้แก่ การยกระดับทักษะทางภาษาต่างประเทศของนิสิตและบุคลากรมหาวิทยาลัย การสอบวัดระดับภาษาอังกฤษของนิสิต และการส่งเสริมกิจกรรมนานาชาติระหว่างประเทศ เป็นต้น

๔. การดำเนินโครงการบริการวิชาการที่ตอบสนองความต้องการของสังคมและประเทศได้อย่างต่อเนื่อง สามารถนำไปต่อยอดในการพัฒนาชุมชน ทำให้เกิดการพัฒนาอาชีพและเสริมสร้างเศรษฐกิจในพื้นที่ต่าง ๆ ได้อย่างดี รวมทั้งมหาวิทยาลัยมีเครือข่ายทั้งภาครัฐ เอกชน และชุมชน ที่ให้ความร่วมมือในการทำงาน บริการวิชาการจำนวนมาก ส่งผลให้สามารถพัฒนาองค์ความรู้เพื่อใช้ในการบูรณาการกับการเรียน การสอนและการวิจัยอย่างมาก โดยมหาวิทยาลัยมีผลงานที่สำคัญ ได้แก่ โครงการพัฒนาเกษตรกรปราดเปรื่อง (Smart Farmer) การสร้าง Start Up และ Entrepreneur การพัฒนาชุมชนบางกะเจ้า ศูนย์การเรียนรู้เพื่อการท่องเที่ยวเชิงอนุรักษ์การเกษตรสร้างความยั่งยืนของวิถีเกษตร โครงการจัดตั้งสถาบันพัฒนาศักยภาพ Digital เพื่อ AEC เป็นต้น

๕. การกำหนดกฎเกณฑ์เพื่อให้บุคลากรที่ทำงานด้านบริการวิชาการมีความคล่องตัวขึ้น โดยผลักดันการบริการวิชาการทั้งในเชิงสังคมและการให้บริการวิชาการแก่ภาครัฐและเอกชน โดยนำรูปแบบการบริการวิชาการต่าง ๆ ภายใต้การสนับสนุนงบประมาณทั้งจากภาครัฐ เช่น โครงการ Talent Mobility ที่สนับสนุนให้บุคลากรนำความเชี่ยวชาญออกไปทำงานร่วมกับภาคเอกชน โครงการให้บริการผ่านข้อบังคับว่าด้วยการพัฒนาวิชาการ หรือโครงการไทยแลนด์ ๔.๐ นำมาให้บริการวิชาการ ไม่ว่าจะเป็นการฝึกอบรมให้ความรู้แก่เกษตรกรเพื่อนำไปพัฒนาให้มีคุณภาพชีวิตที่ดีขึ้น หรือการทำงานร่วมกับภาคเอกชนเพื่อพัฒนานวัตกรรม เพื่อเพิ่มศักยภาพในการแข่งขันทั้งในด้านการผลิตสินค้านวัตกรรมต่าง ๆ จากความมุ่งมั่นในการให้บริการวิชาการแก่สังคมในรูปแบบต่าง ๆ

๖. การเข้าร่วมดำเนินโครงการมหาวิทยาลัยสู่ตำบล (U๒T) ของกระทรวงการอุดมศึกษา วิทยาศาสตร์ วิจัยและนวัตกรรม ซึ่งช่วยสร้างรากแก้วให้แก่ประเทศโดยใช้องค์ความรู้ งานวิจัย เทคโนโลยี นวัตกรรม และทรัพยากรของมหาวิทยาลัยในการพัฒนาพื้นที่ พัฒนาประเทศ รวมทั้งสามารถนำโจทย์หรือปัญหาของประเทศมาสู่การพัฒนาศักยภาพกำลังคน พัฒนาองค์ความรู้ เทคโนโลยีและนวัตกรรมใหม่ ๆ เพื่อขับเคลื่อนประเทศไทย

๗. การพัฒนา และส่งเสริมการใช้เทคโนโลยีสารสนเทศ เพื่อการบริหารจัดการองค์กรสมัยใหม่ โดยมุ่งเน้นการใช้ระบบสารสนเทศที่มีมาตรฐาน และรวดเร็วในการใช้งาน ตลอดจนการรวบรวมข้อมูลสารสนเทศที่มีอยู่มาวิเคราะห์และเปรียบเทียบผลข้อมูลที่ได้เพื่อนำมาประกอบการตัดสินใจของผู้บริหารและกำหนดแนวทางในการปฏิบัติงานให้เกิดประสิทธิภาพในการปฏิบัติงาน โดยในปัจจุบันมหาวิทยาลัยได้ดำเนินการพัฒนาฐานข้อมูลสารสนเทศ (Big Data) และ Pirun Panya เพื่อการบริหาร การตัดสินใจด้านการเงินและงบประมาณ รวมทั้งเพื่อให้เกิดการพัฒนาวัฒนธรรมและภูมิปัญญาด้านการเกษตรของไทย

แต่จากผลการวิเคราะห์ พบว่า มีผลการดำเนินงานต่ำกว่าเป้าหมาย (ต่ำกว่าร้อยละ ๘๐) จำนวน ๑ ตัวชี้วัด ได้แก่ ผลกระทบของความร่วมมือกับนิสิตเก่าองค์กรภาครัฐและภาคเอกชน ตลอดจนสถานประกอบการ (จำนวนนิสิตเก่าร่วมพัฒนามหาวิทยาลัยเกษตรศาสตร์) (ร้อยละ ๓๑.๐) ซึ่งเป็นผลมาจาก

๑. สถานการณ์การระบาดของโรคติดเชื้อไวรัสโคโรนา ๒๐๑๙ ทำให้กิจกรรมของมหาวิทยาลัยหลายกิจกรรมต้องยกเลิกหรือปรับเปลี่ยนรูปแบบเป็นการประชุมออนไลน์เพื่อเลี่ยงความแออัด และรวมกลุ่มในการทำกิจกรรมร่วมกัน จึงส่งผลให้การมีส่วนร่วมของศิษย์เก่าลดน้อยลง นอกจากนี้ช่องทางในการติดต่อสื่อสาร

๒. การประชาสัมพันธ์ข่าวสารของมหาวิทยาลัยในการจัดโครงการ/กิจกรรมต่าง ๆ ไปถึงนิสิตเก่า ยังไม่ทั่วถึงและครอบคลุม จึงเป็นผลให้จำนวนนิสิตเก่าที่จะเข้ามามีส่วนร่วมในการพัฒนายังไม่เป็นไปตามเป้าหมายที่กำหนด

ทั้งนี้ จากการทำโครงการ “ศูนย์ฉีดวัคซีน KU สุโขวิท-๑๙ ตั้งแต่วันที่ ๗ มิถุนายน ๒๕๖๔ – ๑๓ ตุลาคม ๒๕๖๔ พบว่า มีผู้รับบริการที่เป็นศิษย์เก่าของมหาวิทยาลัยเกษตรศาสตร์ เข้าร่วมโครงการฉีดวัคซีน เท่ากับ ๒๕,๓๗๓ ราย ซึ่งศิษย์เก่าส่วนใหญ่จะร่วมบริจาคอาหาร น้ำดื่ม ทรัพย์สิน และเงิน รวมทั้งการเข้าร่วมเป็นจิตอาสา เพื่อช่วยเหลือการจัดทำโครงการดังกล่าว โดยในภาพรวมมีการสนับสนุนจากทุกภาคส่วนเป็นอาหารวันละ ๒,๕๐๐ กิโลกรัม/วัน น้ำดื่ม ๓๐,๐๐๐ ขวด/วัน รวมเงินบริจาคเท่ากับ ๑๕.๕ ล้านบาท

ข้อเสนอแนะ : มหาวิทยาลัยเกษตรศาสตร์ ควรเผยแพร่ประชาสัมพันธ์สมาคมศิษย์เก่ามหาวิทยาลัยเกษตรศาสตร์และงานศิษย์เก่าสัมพันธ์ ให้เป็นที่รู้จักแพร่หลายทั้งในกลุ่มศิษย์เก่า ศิษย์ปัจจุบัน บุคลากรของมหาวิทยาลัย จัดทำข้อมูลข่าวสารของสมาคมศิษย์เก่า และข้อมูลข่าวสารของมหาวิทยาลัยในรูปแบบสื่อต่าง ๆ เพื่อเป็นข้อมูลเผยแพร่ไปยังศิษย์เก่ามหาวิทยาลัยเกษตรศาสตร์ รวมทั้งส่งเสริมและสนับสนุนกิจกรรมร่วม แลกเปลี่ยนและถ่ายทอดประสบการณ์ระหว่างศิษย์เก่าด้วยกัน และศิษย์เก่ากับนิสิตปัจจุบัน เพื่อสร้างสายสัมพันธ์ ความเป็นเลือดสถาบัน

ประเด็นยุทธศาสตร์ที่ ๒ : การพัฒนาสู่ความเป็นเลิศทางวิชาการในระดับสากล

ประกอบด้วย ๘ ตัวชี้วัด มีผลการดำเนินงานสูงกว่าค่าเป้าหมายร้อยละ ๘๐ ขึ้นไป จำนวน ๖ ตัวชี้วัด ทั้งนี้เนื่องจากมหาวิทยาลัยเกษตรศาสตร์ มีการดำเนินงาน ดังนี้

๑. การพัฒนาปรับเปลี่ยนหลักสูตร เนื้อหารายละเอียดของวิชาเรียนให้เหมาะสมสอดคล้องกับโลกปัจจุบัน และตอบสนองต่อโลกในศตวรรษที่ ๒๑ ความเป็นนานาชาติ หรือความเป็นสากลของการศึกษา

๒. การสร้างเครือข่ายความร่วมมือระหว่างประเทศต่าง ๆ โดยเน้นกระบวนการแลกเปลี่ยนทางวิชาการ การแลกเปลี่ยนอาจารย์และนิสิต การปรับเปลี่ยนเนื้อหาสาระและรูปแบบของหลักสูตรให้มีความทันสมัยและสอดคล้องกับความเป็นไปของสังคมโลก

๓. มหาวิทยาลัยเกษตรศาสตร์โดยสถาบันวิทยาการขั้นสูงแห่งมหาวิทยาลัยเกษตรศาสตร์และสถาบันวิจัยและพัฒนาแห่งมหาวิทยาลัยเกษตรศาสตร์ ได้ขับเคลื่อนภารกิจด้านการวิจัยของมหาวิทยาลัยเพื่อเพิ่มศักยภาพและขีดความสามารถขั้นสูงทางการเกษตร อาหาร วิทยาศาสตร์ สังคมและสิ่งแวดล้อม รวมทั้งให้ศูนย์วิทยาการในด้านต่าง ๆ ร่วมกันสร้าง platform ในด้านการวิจัยและนวัตกรรมในลักษณะของความร่วมมือกันเพื่อสร้างผลงานของมหาวิทยาลัยในภาพรวม เช่น ผลงานวิจัยที่ตีพิมพ์ในวารสารทางวิชาการในระดับนานาชาติ จำนวนสิทธิบัตร/อนุสิทธิบัตร ที่จะยื่นจดให้มากขึ้นอันจะมีผลต่อการจัดอันดับที่สูงขึ้นของประเทศไทยในการจัดอันดับมหาวิทยาลัยโลก ตลอดจนการสร้างบุคลากรวิจัยระดับสูงทั้งนักวิจัยระดับหลังปริญญาเอกและหลังปริญญาโท และผู้ช่วยนักวิจัย เพื่อให้เป็นแรงขับเคลื่อนสำคัญในการสร้างผลงานวิจัยต่าง ๆ ให้กับมหาวิทยาลัยอย่างต่อเนื่อง

๔. มหาวิทยาลัยเกษตรศาสตร์ โดยสถาบันวิทยาการขั้นสูงแห่งมหาวิทยาลัยเกษตรศาสตร์และสถาบันวิจัยและพัฒนาแห่งมหาวิทยาลัยเกษตรศาสตร์ ได้บริหารจัดการและพัฒนาระบบสารสนเทศงานวิจัยเพื่อเป็นศูนย์กลางในการให้บริการ แลกเปลี่ยนและเชื่อมโยงข้อมูลกับหน่วยงานต่าง ๆ ทั้งภายในและภายนอกมหาวิทยาลัย โดยมีการพัฒนาระบบและบริการสารสนเทศงานวิจัย ได้แก่

๑) ระบบฐานข้อมูลการบริหารจัดการงานวิจัยทุนอุดหนุนวิจัยมหาวิทยาลัยเกษตรศาสตร์

๒) ระบบบริหารเงินทุนอุดหนุนวิจัยภายนอกมหาวิทยาลัยเกษตรศาสตร์ ระบบฐานข้อมูลงานวิจัยมหาวิทยาลัยเกษตรศาสตร์

๓) ระบบฐานข้อมูลงานวิจัยและงานสร้างสรรค์มหาวิทยาลัยเกษตรศาสตร์

๔) ระบบติดตามโครงการวิจัย

๕) ระบบสืบค้นข้อมูลงานวิจัย มหาวิทยาลัยเกษตรศาสตร์ (KUForest)

๖) ระบบฐานข้อมูลวารสาร จำนวน ๒ ฐานข้อมูล ได้แก่ วารสาร Agriculture and Natural Resources และวารสาร Kasetsart Journal of Social Sciences ซึ่งวารสารทั้ง ๒ เป็นวารสารวิชาการของมหาวิทยาลัยเกษตรศาสตร์ที่ได้รับการยอมรับอยู่ในฐานข้อมูลระดับนานาชาติและระดับชาติ อยู่ในฐานข้อมูล SCOPUS, ScienceDirect, ASEAN Citation Index (ACI) และ TCI

แต่จากผลการวิเคราะห์ พบว่า มีผลการดำเนินงานต่ำกว่าเป้าหมาย (ต่ำกว่าร้อยละ ๘๐) จำนวน ๒ ตัวชี้วัด ได้แก่

๑. ผลงานตีพิมพ์ในระดับนานาชาติ (ร้อยละ ๗๓.๖)
๒. ผลการจัดอันดับมหาวิทยาลัยระดับโลก (ไม่บรรลุ)

ทั้งนี้เนื่องจากการมีภาระงานสอน หรือภาระงานบริการวิชาการ ส่งผลทำให้ไม่มีเวลาในการสร้างสรรค์ผลงาน และการต้องใช้ระยะเวลาในการรอผลการตีพิมพ์ผลงานวิจัย ทำให้เป็นปัญหาและข้อจำกัดในการตีพิมพ์เผยแพร่ผลงานวิจัย รวมทั้งการเสียค่าใช้จ่ายในการตีพิมพ์ผลงานวิจัย จึงเป็นผลให้การบรรลุไม่เป็นไปตามเป้าหมายที่กำหนด

ข้อเสนอแนะ : มหาวิทยาลัยเกษตรศาสตร์ ควรวางแผนที่จะสร้างความรู้ความเข้าใจให้กับอาจารย์และบุคลากรในการขับเคลื่อนให้ได้ผลงานในการจัดอันดับ Ranking รวมถึงการจัดเก็บข้อมูล ให้เป็นไปตามเกณฑ์ QS Ranking โดยมหาวิทยาลัยเกษตรศาสตร์ต้องมีนโยบายและกลยุทธ์ เพื่อการขับเคลื่อนผลการจัดอันดับมหาวิทยาลัยภายใต้แผนงานวิจัยของมหาวิทยาลัย เพื่อให้แต่ละคณะมีความเข้าใจและปฏิบัติได้ตามจำนวนผลงานที่วางแผนไว้ รวมทั้งมหาวิทยาลัยวางแผนที่จะสนับสนุนงบประมาณเพื่อการตีพิมพ์เผยแพร่บทความวิจัยในวารสารวิชาการระดับนานาชาติให้แก่อาจารย์และนักวิจัยให้มากยิ่งขึ้น

ประเด็นยุทธศาสตร์ที่ ๓ : การเพิ่มคุณภาพและประสิทธิภาพการดำเนินงานตามภารกิจ

ประกอบด้วย ๖ ตัวชี้วัด โดยทั้ง ๖ ตัวชี้วัดมีผลการดำเนินการสูงกว่าค่าเป้าหมายตั้งแต่อ้อยละ ๘๐ ขึ้นไป ทั้งนี้เนื่องจากมหาวิทยาลัยเกษตรศาสตร์ มีการดำเนินงาน ดังนี้

๑. การเพิ่มคุณภาพและประสิทธิภาพการดำเนินงานของบุคลากร จึงมีการกำหนดหลักเกณฑ์และวิธีการประเมินผลการปฏิบัติงานของบุคลากรมหาวิทยาลัย รวมทั้งกำหนดแนวปฏิบัติเพื่อการดำเนินงานการบริหารผลการปฏิบัติงานของมหาวิทยาลัยเกษตรศาสตร์ เพื่อให้ส่วนงานนำไปดำเนินการทำข้อตกลงการปฏิบัติงาน ประเมินผลการปฏิบัติงาน และแจ้งผลการปฏิบัติงานเพื่อนำไปกำหนดแนวทางการพัฒนารายบุคคลต่อไป

๒. การสนับสนุนให้บุคลากรสายวิชาการ และสายสนับสนุนเข้าสู่ตำแหน่งทางวิชาการ โดยการจัดประชุมชี้แจงหลักเกณฑ์ ระเบียบ และมีการเชิญผู้ที่ได้ตำแหน่งทางวิชาการมาให้ความรู้ และแนวทางในการขอตำแหน่งทางวิชาการ รวมทั้งกองการเจ้าหน้าที่ได้มีการรวบรวมหลักเกณฑ์ ระเบียบ แบบฟอร์มที่เกี่ยวข้อง และเร่งประชาสัมพันธ์ สร้างความรู้ความเข้าใจให้แก่บุคลากร เพื่อให้รับทราบถึงขั้นตอน และกระบวนการในการเสนอขอตำแหน่งทางวิชาการและวิชาชีพ อย่างชัดเจนและถูกต้อง

๓. การปรับปรุงกระบวนการทำงาน เพื่อประสิทธิภาพการปฏิบัติงาน เกิดการใช้ทรัพยากรร่วมกัน ประหยัดงบประมาณ ลดความซ้ำซ้อนและใช้เวลาในการปฏิบัติงานน้อยลง

๔. การจัดทำแผนด้านการทำนุบำรุงศิลปวัฒนธรรม เพื่อสืบสาน อนุรักษ์ประเพณี ทำนุบำรุงศิลปะและวัฒนธรรมไทย โดยมีการสร้างความรู้ความเข้าใจในแนวทางการดำเนินงานที่สอดคล้องกับยุทธศาสตร์ของ

มหาวิทยาลัยระหว่างคณะ สถาบัน สำนัก และวิทยาเขต โดยกิจกรรมที่ดำเนินการส่วนใหญ่เป็นโครงการส่งเสริมสืบสานวัฒนธรรมและภูมิปัญญาของชาติ รวมทั้งมีการสร้างสรรค์ผลงานทางวัฒนธรรม ก่อให้เกิดนวัตกรรมที่เป็นประโยชน์ต่อสังคมและชุมชนเพื่อการส่งเสริมศิลปะ และภูมิปัญญาไทยให้มากขึ้น

๕. การพัฒนาทางด้านกายภาพ อาคารสถานที่ และสิ่งอำนวยความสะดวก มหาวิทยาลัยได้มีการจัดตั้งสนับสนุนการเรียนการสอนให้แก่บัณฑิตอย่างเหมาะสมและมีคุณภาพ และมีการจัดกิจกรรมเพื่อการผ่อนคลายทั้งกิจกรรมการออกกำลังกาย การสร้างความสัมพันธ์ระหว่างนิสิต ให้บริการด้านสุขภาพจิต อย่างสม่ำเสมอและต่อเนื่อง ส่งผลให้นิสิตและบุคลากรของมหาวิทยาลัย มีความผาสุกและมีความพร้อมที่จะเรียนรู้ และปฏิบัติงานสามารถปรับตัว และดำเนินชีวิตภายในมหาวิทยาลัยได้เป็นอย่างดี

ประเด็นยุทธศาสตร์ที่ ๔ : การใช้หลักธรรมาภิบาลในการบริหารจัดการอย่างยั่งยืน

ประกอบด้วย ๕ ตัวชี้วัด มีผลการดำเนินการสูงกว่าค่าเป้าหมายตั้งแต่ร้อยละ ๘๐ ขึ้นไป จำนวน ๕ ตัวชี้วัด ทั้งนี้เนื่องจากมหาวิทยาลัยเกษตรศาสตร์ มีการดำเนินงาน ดังนี้

๑. การใช้หลักธรรมาภิบาลในการบริหารจัดการ มีการดำเนินงานที่สอดคล้องกับยุทธศาสตร์ชาติว่าด้วยการป้องกันและปราบปรามการทุจริต ระยะที่ ๓ (พ.ศ. ๒๕๖๐ – ๒๕๖๔) และเพื่อเป็นการสนับสนุน ส่งเสริมคุณธรรมและความโปร่งใส และภาพลักษณ์ในการดำเนินงานของผู้บริหาร มหาวิทยาลัยจึงกำหนดนโยบายในการบริหารงานเพื่อส่งเสริมคุณธรรมและความโปร่งใสของผู้บริหารในทุกระดับ ได้แก่ นโยบายด้านความโปร่งใส ด้านความพร้อมรับผิด ด้านความปลอดภัยจากการทุจริตในการปฏิบัติงาน ด้านวัฒนธรรมคุณธรรมในองค์กร ด้านคุณธรรมการทำงานในองค์กร และด้านการสื่อสารภายในองค์กร

๒. การบริหารการงบประมาณอย่างมีประสิทธิภาพ โปร่งใส ตรวจสอบได้ และเป็นไปตามมาตรฐานสากล มีการสร้างระบบควบคุมการปิด-เปิดบัญชี จัดฝึกอบรมให้ความรู้ทางด้านการบัญชี และพัสดุ มีการตรวจสอบปรับปรุง และติดตามระบบบัญชีของส่วนงานอย่างต่อเนื่อง เพื่อให้ได้รับการรับรองงบการเงินจากสำนักงานการตรวจเงินแผ่นดินโดยไม่มีเงื่อนไข

๓. การพัฒนาระบบการประกันคุณภาพการศึกษาระดับหลักสูตร (KU-IQA) อย่างต่อเนื่อง และขับเคลื่อน EdPex อย่างเป็นรูปธรรม โดยมีเป้าหมายใช้ EdPex บริหารงานทุกส่วนงาน และผ่านการประเมินอย่างมีประสิทธิภาพ

ประเด็นยุทธศาสตร์ที่ ๕ : การเพิ่มศักยภาพในการบริหารและจัดหาทรัพยากรเพื่อรองรับการเปลี่ยนแปลง

ประกอบด้วย ๖ ตัวชี้วัด มีผลการดำเนินการสูงกว่าค่าเป้าหมายตั้งแต่ร้อยละ ๘๐ ขึ้นไป จำนวน ๕ ตัวชี้วัด เนื่องจากมหาวิทยาลัยเกษตรศาสตร์ มีการดำเนินงาน ดังนี้

๑. การปรับแผนยุทธศาสตร์เพื่อพัฒนาทรัพยากรอื่นต่าง ๆ ในการสร้างรายได้เพิ่มให้แก่มหาวิทยาลัย และแต่งตั้งคณะกรรมการบริหารการเงินและพิจารณาจัดหาประโยชน์จากเงินรายได้มหาวิทยาลัยเพื่อจัดทำข้อมูลให้ผู้บริหารตัดสินใจและศึกษาความเป็นไปได้และพิจารณาแนวทางการนำเงินไปจัดหาผลประโยชน์ต่าง ๆ

๒. การแต่งตั้งคณะกรรมการที่ประกอบด้วยผู้เชี่ยวชาญทางการเงินเพื่อแสวงหารายได้ และโอกาสทางการลงทุนที่คุ้มค่า ริเริ่มและร่วมมือกับองค์กรวิชาชีพภายนอกโดยการหา Strategy Partner สร้าง Co-Creation เพื่อพัฒนาความร่วมมือต่าง ๆ ที่เกี่ยวข้องกับการบริหารทรัพยากรทางการเงิน ส่งเสริมและพัฒนาบุคลากรให้มีความเชี่ยวชาญในการวิเคราะห์ทางการเงิน และกำหนดนโยบายศึกษาความเป็นไปได้ของโครงการลงทุนของส่วนงานต่าง ๆ ในมหาวิทยาลัย

๓. การพัฒนาระบบการบริหารจัดการทรัพย์สินทางปัญญา โดยสำนักบริการวิชาการ มีกระบวนการนำงานวิจัยหรืองานสร้างสรรค์ไปใช้ประโยชน์ ได้แก่ ๑. มีช่องทางประสานงานถ่ายทอดเทคโนโลยี/ผลงานวิจัยสู่เชิงพาณิชย์ ผ่านไลน์ @FIN FIN INNOVATION เพื่อประสานงานระหว่างอาจารย์ นักวิจัย และภาคเอกชนกับการอนุญาตให้ใช้สิทธิในทรัพย์สินทางปัญญาของมหาวิทยาลัย โดยถือเป็นแบรนด์ใหม่ของบริการประสานงานการถ่ายทอดเทคโนโลยีสู่เชิงพาณิชย์ของ มก. ที่มีภาพลักษณ์ที่ทันสมัย มีความน่าเชื่อถือ มีประสิทธิภาพ สะดวก รวดเร็ว และเป็นมิตรกับผู้รับบริการ ด้วยการประยุกต์ใช้ Line Application มาใช้เป็นช่องทางการสื่อสารประสานงาน รวมทั้งการจัดกิจกรรมสร้างความตระหนักการนำผลงานสู่เชิงพาณิชย์ โดยเจาะกลุ่มเป้าหมาย คณะ/สถาบัน/สำนัก ที่มีผลงานวิจัยที่พร้อมถ่ายทอดสู่เชิงพาณิชย์จำนวนมาก ให้ทราบถึงนโยบายของมหาวิทยาลัย โดยกำหนดรูปแบบ และกระบวนการนำผลงานวิจัยสู่เชิงพาณิชย์และการถ่ายทอดเทคโนโลยีผ่านการอนุญาตให้ใช้สิทธิ ดังนั้นคาดว่าในอนาคตมหาวิทยาลัย จะมีการนำผลงานวิจัยและงานสร้างสรรค์ของมหาวิทยาลัยไปใช้ประโยชน์ และสร้างรายได้ ได้มากยิ่งขึ้น

๔. การพัฒนาศักยภาพในการจัดหารายได้จากทรัพยากรและทรัพย์สิน ให้เข้มแข็ง ทันสมัยมากขึ้น โดยคณะกรรมการประจำสำนักงานทรัพย์สิน ได้มีการปรึกษาหารือถึงแนวทางการพัฒนาพื้นที่มหาวิทยาลัยเกษตรศาสตร์ เมื่อวันที่ ๓ กรกฎาคม พ.ศ. ๒๕๖๓ โดยมีแนวทางการพัฒนาพื้นที่ ประกอบด้วย ๑) แผนงาน Kasetsart Student Center (KU Seeds) ศูนย์รวมกิจกรรมนิสิต แผนงานการพัฒนาพื้นที่รอบสถานีระบบขนส่งมวลชน (Transit-Oriented Development-TOD พื้นที่ในรัศมี ๕๐๐ เมตร จากสถานีรถไฟฟ้ากรมป่าไม้ ๒) การพัฒนาพื้นที่มหาวิทยาลัยเกษตรศาสตร์ ด้านถนนวิภาวดี Kasetsart University Innovation Hub-K๒U Inno Hub : Sharing Knowledge & Sharing Facilities ๓) การพัฒนาพื้นที่มหาวิทยาลัยเกษตรศาสตร์บริเวณลานจอดรถหอประชุมใหญ่ Kasetsart (KU) Park and Ride รวมทั้งการสร้างระบบบริหารจัดการพื้นที่เช่า ส่วนกลางของมหาวิทยาลัยเกษตรศาสตร์ (KU SPACE) นอกจากนี้ยังการปรับปรุงและพัฒนารูปแบบการดำเนินงานให้สอดคล้องกับสถานการณ์ Covid-๑๙ เช่น การขายหน้ากากอนามัย การขายสินค้าออนไลน์ โดยมีผลการดำเนินงานด้านการจัดหารายได้จากการให้เช่าที่ดินและอาคารราชพัสดุภายใต้การดูแลของสำนักงานทรัพย์สิน จำนวน ๕๑,๐๙๖,๐๙๔ บาท

ทั้งนี้ จากผลการวิเคราะห์ พบว่า มีผลการดำเนินงานต่ำกว่าค่าเป้าหมาย (ต่ำกว่าร้อยละ ๘๐) จำนวน ๑ ตัวชี้วัด คือ กองทุนเพื่อการวิจัยและนวัตกรรม (ไม่บรรลุ)

ทั้งนี้เนื่องจาก

๑. ตัวชี้วัดนี้เป็นนโยบายใหม่ที่มหาวิทยาลัยเกษตรศาสตร์ กำหนดและเริ่มดำเนินการในปี ๒๕๖๔

ดังนั้นจึงอยู่ระหว่างการกำหนดนโยบาย ศึกษาข้อมูลต่าง ๆ อย่างรอบด้าน รวมทั้งการจัดตั้งคณะกรรมการเพื่อทำหน้าที่ในการบริหารกองทุน วางแผน และกำหนดแนวทางในการจัดตั้งกองทุนเพื่อการวิจัยและนวัตกรรม

๒. มหาวิทยาลัยอยู่ระหว่างการศึกษาข้อมูลเพื่อดำเนินการพัฒนาระบบการบริหารจัดการนวัตกรรม และทรัพย์สินทางปัญญาอย่างเป็นรูปธรรม เพื่อก่อให้เกิดการสร้างรายได้และกองทุนเพื่อการบริหารมหาวิทยาลัยอย่างยั่งยืน

ข้อเสนอแนะ :

๑. ควรเร่งดำเนินการแต่งตั้งคณะกรรมการกองทุนให้แล้วเสร็จตามระยะเวลาที่กำหนด และเชิญผู้ทรงคุณวุฒิจากภายนอกมาเป็นที่ปรึกษาในการให้ข้อเสนอแนะ ถ่ายทอดประสบการณ์เพื่อเป็นแนวทางในการบริหารจัดการกองทุนได้สำเร็จอย่างเป็นรูปธรรม

กองแผนงาน
สำนักงานมหาวิทยาลัย
๗ มีนาคม ๒๕๖๕

ผลการดำเนินงานตามแผนปฏิบัติการประจำปีงบประมาณ พ.ศ. ๒๕๖๔

มหาวิทยาลัยเกษตรศาสตร์ (รอบ ๑๒ เดือน)

ประเด็นยุทธศาสตร์/ตัวชี้วัด	ค่าเป้าหมาย	ผลการดำเนินงาน	ร้อยละ การบรรลุผล ตามเป้าหมาย ตัวชี้วัด	หมายเหตุ
ยุทธศาสตร์ที่ ๑ การสร้างสรรค์ศาสตร์แห่งแผ่นดิน เพื่อการพัฒนาประเทศไทยที่ยั่งยืน				
๑. จำนวนหลักสูตรใหม่/หลักสูตรที่มีการปรับปรุงและพัฒนาขึ้น จากการมีส่วนร่วมจากนิสิตเก่า ผู้ประกอบการ หน่วยงานภาครัฐและเอกชน (หลักสูตร)	๓๐	๑๓๐	๔๓๓.๓	
๒. จำนวนผู้เรียน ประชาชน วัยทำงาน และผู้สูงอายุ ที่ศึกษาในหลักสูตร Double Degree, Joint Degree, Duo Degree, Non-Degree, Upskill/ Reskill/New skill, หลักสูตร GSPP, หลักสูตร Flagship, Module Degree หลักสูตรที่พัฒนาศักยภาพวิชาชีพบัณฑิต ศึกษา ที่พัฒนาคุณวุฒิวิชาชีพ (คน)	๒,๐๐๐	๗,๖๐๓	๓๘๐.๒	
๓. จำนวนมาตรฐานวิชาการ/วิชาชีพ/อุตสาหกรรม/ปฏิบัติการ ในระดับชาติและนานาชาติ (KU Standard) (มาตรฐาน)	๑๐	๑๑	๑๑๐.๐	
๔. ผลงานวิจัย ผลงานสร้างสรรค์ และผลงานนวัตกรรมที่ช่วยแก้ไขปัญหาและนำมาใช้อันก่อให้เกิดประโยชน์อย่างชัดเจน (เรื่อง)	๒๖๐	๓๑๔	๑๒๐.๘	
๕. การประชุมสัมมนา Focus Group ร่วมกับภาคส่วนที่เกี่ยวข้อง เพื่อแก้ปัญหาและสร้างความมั่นคงทางเศรษฐกิจและสังคม (ครั้ง)	๓๐	๘๘	๒๙๓.๓	
๖. ผลกระทบของความร่วมมือกับนิสิตเก่าองค์กรภาครัฐและภาคเอกชน ตลอดจนสถานประกอบการ - นิสิตเก่าร่วมพัฒนามหาวิทยาลัยเกษตรศาสตร์ (คน)	๑๐๐,๐๐๐	๓๑,๐๒๐	๓๑.๐	เนื่องจากสถานการณ์การระบาดของโรคไวรัสโคโรนา ๒๐๑๙ ทำให้กิจกรรมของมหาวิทยาลัยหลายกิจกรรมต้องยกเลิกหรือปรับเปลี่ยนรูปแบบเป็นการประชุมออนไลน์เพื่อเลี่ยงความแออัด

ประเด็นยุทธศาสตร์/ตัวชี้วัด	ค่าเป้าหมาย	ผลการดำเนินงาน	ร้อยละ การบรรลุผล ตามเป้าหมาย ตัวชี้วัด	หมายเหตุ
				และรวมกลุ่มในการทำกิจกรรมร่วมกัน จึงส่งผลให้การมีส่วนร่วมของศิษย์เก่าลดน้อยลง นอกจากนี้ การประชาสัมพันธ์ข่าวสารอาจจะยังไม่ทั่วถึงและครอบคลุม จึงเป็นผลให้จำนวนนิสิตเก่าที่จะเข้ามามีส่วนร่วมในการพัฒนา ยังไม่เป็นไปตามเป้าหมายที่กำหนด
๗. พัฒนารูปแบบการเรียนการสอนสมัยใหม่ ยืดหยุ่น การเรียนการสอนออนไลน์ การปรับโครงสร้างการเรียนการสอนแบบหลายทางเลือก การจัดการเรียนการสอนแบบ Work-based Learning หรือ Project-Based Learning ระบบการเรียนการสอน Free Shopping จัด Learning Material ให้มีความหลากหลายและการใช้ IT ส่งเสริมการเรียน และการจัดสร้างห้องเรียน Living Class Room - นวัตกรรมการเรียนการสอน (หลักสูตร)	๕๐	๑๖๐	๓๒๐.๐	
๘. ศักยภาพการยกระดับการพัฒนาอย่างยั่งยืนให้แก่ชุมชน ที่ส่วนงานและหน่วยงาน เป็นศูนย์กลางในการบริการวิชาการ การถ่ายทอดองค์ความรู้สู่สังคมและประชาชน เพื่อพัฒนาอาชีพและยกระดับคุณภาพชีวิต และสิ่งแวดล้อม - จำนวนตำบลที่มหาวิทยาลัย ดำเนินการพัฒนา ถ่ายทอดองค์ความรู้ (ตำบล)	๑๔๐	๑๔๐	๑๐๐.๐	
๙. Smart Farmers/Start Up/ Entrepreneur (คน)	๕๐๐	๘๐๔	๑๖๐.๘	

ประเด็นยุทธศาสตร์/ตัวชี้วัด	ค่าเป้าหมาย	ผลการดำเนินงาน	ร้อยละ การบรรลุผล ตามเป้าหมาย ตัวชี้วัด	หมายเหตุ
๑๐. ข้อมูลสารสนเทศที่เผยแพร่ให้ ประชาชนใช้ประโยชน์ (Big Data) (ฐานข้อมูล)	๓	๒๕	๘๓๓.๓	
๑๑. การถ่ายทอดองค์ความรู้สู่ประชาชน ชุมชน และสังคม เพื่อพัฒนา แก้ไขปัญหา และชั้นนำประเทศ - จำนวนโครงการตามแผนงานบูรณา การและแผนงานยุทธศาสตร์ (โครงการ)	๑๐	๑๑	๑๑๐.๐	
ยุทธศาสตร์ที่ ๒ การพัฒนาสู่ความเป็นเลิศทางวิชาการในระดับสากล				
๑. ผลสัมฤทธิ์การบูรณาการการเรียนการ สอนและการวิจัยข้ามศาสตร์ ร่วมกับส่วน งาน/หน่วยงาน ที่มีมาตรฐานวิชาการใน ระดับสากล (โครงการ/หลักสูตร)	๕	๕	๑๐๐.๐	
๒. บุคลากรด้านการวิจัยขั้นสูงสู่การเป็น มหาวิทยาลัยชั้นนำของโลก (คน)	๓๐๐	๓๖๑	๑๒๐.๓	
๓. ผลงานตีพิมพ์ในระดับนานาชาติ (ผลงาน)	๒,๕๐๐	๑,๘๔๑	๗๓.๖	สืบเนื่องจากภารกิจด้านการ จัดการเรียนการสอนและการ บริการวิชาการ ส่งผลให้เวลาใน การสร้างสรรคผลงานลดลง และการต้องใช้ระยะเวลาใน การรอคอยผลการตีพิมพ์ ผลงานวิจัย ทำให้เป็นปัญหา และข้อจำกัดในการตีพิมพ์ เผยแพร่ผลงานวิจัย
๔. ผลการจัดอันดับมหาวิทยาลัยระดับโลก - QS Ranking by Subject (อันดับ) ๑) ด้านการเกษตรและป่าไม้ (Agri & Forest)	ไม่เกิน ๕๐	ปี ปจ ๒๕๖๓ ๒๕๖๔ ๕๓ ๖๓		ไม่บรรลุ ไม่บรรลุ
๒) ด้านสัตวแพทยศาสตร์ (Vet)	๑ ใน ๓ ของ ประเทศไทย	อันดับ ๒ ของไทย	อันดับ ๒ ของไทย	บรรลุ
๓) ด้านเศรษฐศาสตร์ (Economics)	๑ ใน ๓ ของ ประเทศไทย	อันดับ ๓ ของไทย	อันดับ ๕ ของไทย	ไม่บรรลุ
๔) ด้านบริหารธุรกิจ (Business)	ไม่เกิน ๓๕๐	ก.จ.	>๕๐๐	ไม่บรรลุ
๕) ด้านชีววิทยา (Bio Sci)	ไม่เกิน ๓๕๐	๔๕๑-๕๐๐	๔๕๑-๕๐๐	ไม่บรรลุ
๖) ด้านวิศวกรรมเครื่องกลและการบิน (En- Mechanical, Aeronautical & Manufacturing)	ไม่เกิน ๓๕๐	๔๕๑-๕๐๐	๔๕๑-๕๐๐	ไม่บรรลุ
๗) ด้านเคมี (Chem.)	ไม่เกิน ๓๕๐	๔๐๑-๔๕๐	๔๕๑-๕๐๐	ไม่บรรลุ
๘) ด้านศึกษาศาสตร์ (Education)	ไม่เกิน ๓๕๐	<๔๕๐	>๕๐๐	ไม่บรรลุ
๙) ด้านสิ่งแวดล้อม (Env.)	ไม่เกิน ๒๐๐	๒๘๐	๓๐๑-๓๕๐	ไม่บรรลุ
๑๐) ด้านสารสนเทศและคอมพิวเตอร์ (Comp & IT)	ไม่เกิน ๔๐๐	<๔๕๐	>๕๐๐	ไม่บรรลุ

ประเด็นยุทธศาสตร์/ตัวชี้วัด	ค่าเป้าหมาย	ผลการดำเนินงาน	ร้อยละ การบรรลุผล ตามเป้าหมาย ตัวชี้วัด	หมายเหตุ
๕. ผลงานวิจัยและนวัตกรรมที่สร้างมูลค่าใน เชิงพาณิชย์และเชิงนโยบาย ทั้งภาค การเกษตร และภาคอุตสาหกรรม รวมทั้ง ตอบโจทย์ประเทศในภาพรวม - จำนวนนวัตกรรม / สิทธิบัตรและ อนุสิทธิบัตร (ผลิตภัณฑ์)	๕๐	๗๙	๑๕๘.๐	
๖. จำนวนการได้รับเชิญเป็นวิทยากร ผู้เชี่ยวชาญ และผู้ทรงคุณวุฒิในเวที นานาชาติ (คน)	๓๐	๑๒๙	๔๓๐.๐	
๗. ศักยภาพความพร้อมของอาจารย์ บุคลากร และนิสิตในระดับสากล - จำนวนนิสิตที่เข้าร่วมกิจกรรม เสริมสร้างศักยภาพนิสิต มก. สู่นานาชาติ / Online International Conference (คน) - จำนวนผู้รับทุน Inbound และ Outbound (คน)	๕,๐๐๐ ๘๐	๒,๘๒๐ ๙๔	๕๖.๔ ๑๑๗	เนื่องจาก สถานการณ์การ ระบาดของโรค COVID-๑๙ ทำให้กิจกรรมต่างๆ ชะลอตัว หรือไม่สามารถดำเนินการได้
๘. เครือข่ายความร่วมมือกับองค์กรต่าง ประเทศในภูมิภาคต่าง ๆ ที่ดำเนินการอยู่ (Active) (ข้อตกลง/MOU)	๔๐๐	๕๖๔	๑๔๑.๐	
ยุทธศาสตร์ที่ ๓ การเพิ่มคุณภาพและประสิทธิภาพการดำเนินงานตามภารกิจ				
๑. ร้อยละของประสิทธิภาพการมอบหมาย งาน (ร้อยละ)	๘๐	๘๖.๙	๑๐๘.๖	
๒. การพัฒนาบุคลากรในทุกระดับ - จำนวนบุคลากรที่เข้าสู่ตำแหน่งทาง วิชาการและวิชาชีพ (คน)	๔๐๐	๕๔๔	๑๓๖.๐	
๓. ประสิทธิภาพกระบวนการทำงาน - จำนวนเรื่องที่มีปรับปรุงประสิทธิภาพ กระบวนการทำงาน (งาน/กระบวนการงาน)	๑๕	๑๙๐	๑,๒๖๖.๗	
๔. ผลสัมฤทธิ์การทำงานบำรุงศิลปะ วัฒนธรรมและภูมิปัญญาของชาติ - ร้อยละของโครงการที่บรรลุเป้าหมายใน การอนุรักษ์การทำงานบำรุงศิลปะ วัฒนธรรม และภูมิปัญญาไทย (ร้อยละ)	๗๕	๘๒.๗	๑๑๐.๓	

ประเด็นยุทธศาสตร์/ตัวชี้วัด	ค่าเป้าหมาย	ผลการดำเนินงาน	ร้อยละ การบรรลุผล ตามเป้าหมาย ตัวชี้วัด	หมายเหตุ
๕. นวัตกรรมเพื่อการทำนุบำรุงศิลปะ วัฒนธรรมและภูมิปัญญาไทย - จำนวนนวัตกรรมเพื่อการทำนุบำรุง ศิลปะ วัฒนธรรมและภูมิปัญญาไทย (ผลิตภัณฑ์)	๕	๒๒	๔๔๐	
๖. สุขภาพกายและสุขภาพจิตใจของ บุคลากรและนิสิต - ร้อยละของบุคลากรและนิสิตที่เข้าร่วม กิจกรรมเพื่อสร้างความเข้มแข็งทางร่างกาย และอารมณ์ (ร้อยละ) - ดัชนีความสุขของบุคลากรและนิสิต (ร้อยละ)	๕๐ ๖๐	๗๔.๒ ๗๗	๑๔๘.๔ ๑๒๘.๓	
ยุทธศาสตร์ที่ ๔ การใช้หลักธรรมาภิบาลในการบริหารจัดการอย่างยั่งยืน				
๑. ร้อยละของผลสัมฤทธิ์ในการบูรณาการ โครงการและภารกิจ (ร้อยละ)	๘๐	๗๕.๕	๙๔.๔	
๒. ผลการรับรองงบการเงินตามมาตรฐาน ของสำนักงานการตรวจเงินแผ่นดิน	งบการเงินได้รับการรับรอง	งบการเงินได้รับการรับรอง	บรรลุ	
๓. ส่วนงานที่ใช้ EdPex ในการบริหารงาน และผ่านการประเมิน - ร้อยละของส่วนงานที่ผ่านการประเมิน ด้วยระบบ EdPex (ร้อยละ)	๓๐	๑๐๐	๓๓๓.๓	
๔. ผลการประเมินคุณธรรมและความ โปร่งใสในการดำเนินงานของมหาวิทยาลัย (ร้อยละ)	๙๔	๙๐.๑	๙๕.๙	
๕. ร้อยละของผลสัมฤทธิ์ในการปฏิบัติงาน ตามแผน (แผนปฏิบัติการประจำปี งบประมาณ พ.ศ.๒๕๖๔ มก.) (ร้อยละ)	๘๐	๘๘.๙	๑๑๑.๑	
ยุทธศาสตร์ที่ ๕ การเพิ่มศักยภาพในการบริหารและจัดหาทรัพยากรเพื่อรองรับการเปลี่ยนแปลง				
๑. กองทุนเพื่อการพัฒนามหาวิทยาลัย - กองทุน Endowment Fund (บาท)	๕๐๐,๐๐๐,๐๐๐	๔๓๐,๖๓๙,๕๐๙.๕	๘๖.๑	
๒. กองทุนเพื่อการวิจัยและนวัตกรรม (บาท)	๑๐๐,๐๐๐,๐๐๐	อยู่ระหว่างดำเนินการ	ไม่บรรลุ	อยู่ระหว่างการกำหนด นโยบาย ศึกษาข้อมูลต่าง ๆ อย่างรอบด้าน รวมทั้งการ จัดตั้งคณะกรรมการเพื่อทำ




























ประเด็นยุทธศาสตร์/ตัวชี้วัด	ค่าเป้าหมาย	ผลการดำเนินงาน	ร้อยละการบรรลุผลตามเป้าหมายตัวชี้วัด	หมายเหตุ
				หน้าที่ในการบริหารกองทุนวางแผน และกำหนดแนวทางในการจัดตั้งกองทุนเพื่อพัฒนาการพัฒนามหาวิทยาลัยและกองทุนเพื่อการวิจัยและนวัตกรรม
๓. พัฒนาระบบการบริหารจัดการทรัพย์สินทางปัญญา - รายได้จากนวัตกรรม และการจัดการทรัพย์สินทางปัญญา (บาท)	๑๐๐,๐๐๐,๐๐๐	๕๔๑,๒๓๑,๑๙๑	๕๔๑.๒	
๔. ผลการพัฒนาผลิตภัณฑ์จากนวัตกรรมของมหาวิทยาลัย - รายได้จากการพัฒนาผลิตภัณฑ์ (บาท)	๘๐๐,๐๐๐,๐๐๐	๑,๑๔๐,๓๐๖,๖๙๘	๑๔๒.๕	
๕. ผลการพัฒนาประสิทธิภาพการใช้ทรัพยากรที่ดิน พื้นที่ใช้สอย สิ่งปลูกสร้าง และทรัพย์สิน - ร้อยละของความสำเร็จในการพัฒนาการใช้ประโยชน์ทรัพยากรที่ดิน พื้นที่ใช้สอย สิ่งปลูกสร้าง และทรัพย์สิน (Creative Innovation) (ร้อยละ) - อัตราการคงอยู่ของผู้ประกอบการ	๓๐	๙๖.๓	๙๖.๓	เนื่องจากสถานการณ์โควิด ๑๙ มีการลดค่าเช่าให้แก่ผู้ประกอบการ ทำให้ไม่สามารถวัดผลความสำเร็จที่ชัดเจนได้ ทั้งนี้ จึงพิจารณาข้อมูลอัตราการคงอยู่ของผู้ประกอบการ โดยเปรียบเทียบ ระหว่างปีงบประมาณ พ.ศ. ๒๕๖๓ และ ๒๕๖๔ พบว่าอยู่ที่ร้อยละ ๙๖.๓
๖. ร้อยละของความสำเร็จในการบริหารโครงการเพื่อรองรับการเปลี่ยนแปลงและภาวะวิกฤตอย่างฉับพลัน (ร้อยละ)	๘๐.๐	๑๐๐	๑๒๕.๐	

รายงานผลการดำเนินงานตามแผนปฏิบัติการประจำปีงบประมาณ พ.ศ.๒๕๖๔ มหาวิทยาลัยเกษตรศาสตร์ (รอบ ๑๒ เดือน)

ยุทธศาสตร์ที่	ตัวชี้วัด	ผู้รับผิดชอบ	เป้าหมายตัวชี้วัด		ร้อยละความสำเร็จ	หมายเหตุ
			ปีงบประมาณ พ.ศ.๒๕๖๔			
			แผน	ผล		
๑. การสร้างสรรค์ศาสตร์แห่งแผ่นดินเพื่อการพัฒนาประเทศไทยยั่งยืน	๑. จำนวนหลักสูตรใหม่/หลักสูตรที่มีการปรับปรุงและพัฒนาขึ้น จากการมีส่วนร่วมจากนิสิตเก่าผู้ประกอบการ หน่วยงานภาครัฐและเอกชน (หลักสูตร)	คณะ/วิทยาลัย	๓๐.๐	๑๓๐.๐	๔๓๓.๓	ข้อมูลผลจากสำนักบริหารการศึกษาเปรียบเทียบกับแผนของมหาวิทยาลัย
		ผลรวมจากส่วนงาน	๙๗.๐	๑๔๕.๐	๑๔๙.๕	ข้อมูลผลรวมจากส่วนงานเปรียบเทียบกับแผนของส่วนงาน
		คณะเกษตร	๓.๐	๒.๐	๖๖.๗	
		คณะบริหารธุรกิจ	๒.๐	๒.๐	๑๐๐.๐	
		คณะประมง	๒.๐	๓.๐	๑๕๐.๐	
		คณะมนุษยศาสตร์	๐.๐	๓.๐	๑๐๐.๐	
		คณะวนศาสตร์	๑.๐	๔.๐	๔๐๐.๐	
		คณะวิทยาศาสตร์	๒๑.๐	๑๙.๐	๙๐.๕	
		คณะวิศวกรรมศาสตร์	๑๕.๐	๑๔.๐	๙๓.๓	
		คณะเศรษฐศาสตร์	๑.๐	๒.๐	๒๐๐.๐	
		คณะสถาปัตยกรรมศาสตร์	๔.๐	๔.๐	๑๐๐.๐	
		คณะสังคมศาสตร์	๒.๐	๒.๐	๑๐๐.๐	
		คณะสัตวแพทยศาสตร์	๐.๐	๑.๐	๑๐๐.๐	
		คณะอุตสาหกรรมเกษตร	๑.๐	๙.๐	๙๐๐.๐	
		คณะสิ่งแวดล้อม	๓.๐	๓.๐	๑๐๐.๐	
		บัณฑิตวิทยาลัย	๒.๐	๓.๐	๑๕๐.๐	
		คณะเทคนิคการสัตวแพทย์	๒.๐	๒.๐	๑๐๐.๐	
		วิทยาลัยบูรณาการศาสตร์	๐.๐	๘.๐	๑๐๐.๐	
		สำนักหอสมุด	๑.๐	๒๐.๐	๒,๐๐๐.๐	เป็นหลักสูตรที่พัฒนาขึ้นเพื่อใช้ในการฝึกอบรมระยะสั้นให้แก่ประชาชนทั่วไป ซึ่งไม่ตรงกับนิยามตัวชี้วัดที่กำหนด
		คณะเกษตร กำแพงแสน	๑๑.๐	๑๑.๐	๑๐๐.๐	
		คณะวิศวกรรมศาสตร์ กำแพงแสน	๑.๐	๔.๐	๔๐๐.๐	
		คณะศิลปศาสตร์และวิทยาศาสตร์	๒.๐	๒.๐	๑๐๐.๐	
		คณะศึกษาศาสตร์และพัฒนศาสตร์	๑.๐	๑.๐	๑๐๐.๐	
		คณะวิทยาศาสตร์การกีฬา	๓.๐	๔.๐	๑๓๓.๓	
		ศูนย์เทคโนโลยีชีวภาพเกษตร	๒.๐	๒.๐	๑๐๐.๐	
		คณะเศรษฐศาสตร์ ศรีราชา	๑.๐	๑.๐	๑๐๐.๐	
		คณะวิทยาศาสตร์ ศรีราชา	๓.๐	๔.๐	๑๓๓.๓	
		คณะวิทยาการจัดการ	๕.๐	๕.๐	๑๐๐.๐	
		คณะทรัพยากรธรรมชาติและอุตสาหกรรมเกษตร	๐.๐	๒.๐	๑๐๐.๐	
		คณะวิทยาศาสตร์และวิศวกรรมศาสตร์	๑.๐	๓.๐	๓๐๐.๐	
คณะศิลปศาสตร์และวิทยาการจัดการ	๗.๐	๕.๐	๗๑.๔			

ยุทธศาสตร์ที่	ตัวชี้วัด	ผู้รับผิดชอบ	เป้าหมายตัวชี้วัด		ร้อยละความสำเร็จ	หมายเหตุ	
			ปีงบประมาณ พ.ศ.๒๕๖๔				
			แผน	ผล			
๒. จำนวนผู้เรียน ประชาชน วิทยาลัย และผู้สูงอายุ ที่ศึกษาในหลักสูตร Double Degree, Joint Degree, Duo Degree, Non-Degree, Upskill/ Reskill/New skill, หลักสูตร GSPP, หลักสูตร Flagship, Module Degree หลักสูตร ที่พัฒนาศักยภาพวิชาชีพ บัณฑิต ศึกษา ที่พัฒนา คุณวุฒิวิชาชีพ (คน)	คณะ/วิทยาลัย รวม	รวม	๒,๐๐๐.๐	๗,๖๐๓.๐	๓๘๐.๒	ข้อมูลผลรวมจากส่วน งานเปรียบเทียบกับ แผนของมหาวิทยาลัย	
			ผลรวมจากส่วนงาน	๒,๔๗๕.๐	๗,๖๐๓.๐	๓๐๗.๒	ข้อมูลผลรวมจากส่วน งานเปรียบเทียบกับ แผนของส่วนงาน
	คณะประมง			๑๐.๐	๑๔.๐	๑๔๐.๐	
	คณะวนศาสตร์			๕๐.๐	๑๘๑.๐	๓๖๒.๐	
	คณะวิทยาศาสตร์			๖๐.๐	๔๓.๐	๗๑.๗	
	คณะวิศวกรรมศาสตร์			๑๗.๐	๙๒.๐	๕๔๑.๒	
	คณะศึกษาศาสตร์			๒๐.๐	๔๕.๐	๒๒๕.๐	
	คณะเศรษฐศาสตร์			๑.๐	๓.๐	๓๐๐.๐	
	คณะสัตวแพทยศาสตร์			๔๐๐.๐	๑,๖๕๙.๐	๔๑๔.๘	
	คณะอุตสาหกรรมเกษตร			๑๐.๐	๒๖.๐	๒๖๐.๐	
	คณะสิ่งแวดล้อม			๒.๐	๒.๐	๑๐๐.๐	
	บัณฑิตวิทยาลัย			๗๐.๐	๗๘.๐	๑๑๑.๔	
	คณะเทคโนโลยีการสัตวแพทย์			๕๐.๐	๑๖๐.๐	๓๒๐.๐	
	วิทยาลัยบูรณาการศาสตร์			๒๕๐.๐	๕๔๔.๐	๒๑๗.๖	
	สำนักส่งเสริมและฝึกอบรม			๐.๐	๒,๔๗๑.๐	๑๐๐.๐	
	คณะเกษตร กำแพงแสน			๕๕.๐	๒๕.๐	๔๕.๕	สถานการณ์การระบาด COVID-๑๙ ส่งผลให้ไม่สามารถจัดฝึกอบรม ให้แก่ประชาชน และ ผู้สนใจได้
	คณะวิศวกรรมศาสตร์ กำแพงแสน				๗๙.๐	๑๐๐.๐	
	คณะวิทยาศาสตร์การกีฬา			๓๐.๐	๘๐.๐	๒๖๖.๗	
	ศูนย์เทคโนโลยีชีวภาพเกษตร			๑๐๐.๐	๑๒๙.๐	๑๒๙.๐	
	คณะเศรษฐศาสตร์ ศรีราชา			๑๐๐.๐	๐.๐	๐.๐	สถานการณ์การระบาด COVID-๑๙ ส่งผลให้ไม่สามารถจัดฝึกอบรม ให้แก่ประชาชน และ ผู้สนใจได้
	คณะวิทยาศาสตร์ ศรีราชา			๔๐.๐	๓๗๑.๐	๙๒๗.๕	
	คณะพาณิชยศาสตร์บริหารธุรกิจ			๐.๐	๖๑๗.๐	๑๐๐.๐	
	คณะทรัพยากรธรรมชาติและอุตสาหกรรมเกษตร			๑๒๐.๐	๒๐๗.๐	๑๗๒.๕	
	คณะวิทยาศาสตร์และวิศวกรรมศาสตร์			๑๐.๐	๐.๐	๐.๐	สถานการณ์การระบาด COVID-๑๙ ส่งผลให้ไม่สามารถจัดฝึกอบรม ให้แก่ประชาชน และ ผู้สนใจได้
	คณะศิลปศาสตร์และวิทยาการจัดการ			๗๐๐.๐	๗๗๗.๐	๑๑๑.๐	
	๓. จำนวนมาตรฐาน วิชาการ/วิชาชีพ/ อุตสาหกรรม/ปฏิบัติการ ใน ระดับอุดมศึกษา (KPI)	คณะ/วิทยาลัย/ สถาบัน/สำนัก รวม	รวม	๑๐.๐	๑๑.๐	๑๑๐.๐	ข้อมูลผลรวมจากส่วน งานเปรียบเทียบกับ แผนของมหาวิทยาลัย

ยุทธศาสตร์ที่	ตัวชี้วัด	ผู้รับผิดชอบ	เป้าหมายตัวชี้วัด		ร้อยละความสำเร็จ	หมายเหตุ
			ปีงบประมาณ พ.ศ.๒๕๖๔			
			แผน	ผล		
	ระดับคุณภาพผลงานวิชาการ (VCO Standard) (มาตรฐาน / เรื่อง / ผลิตภัณฑ์)	ผลรวมจากส่วนงาน	๒๒.๐	๕๐.๐	๒๒๗.๓	ข้อมูลผลรวมจากส่วนงานเปรียบเทียบกับแผนของส่วนงาน
		คณะบริหารธุรกิจ	๑.๐	๐.๐	๐.๐	อยู่ระหว่างดำเนินการขอมาตรฐานวิชาการ/วิชาชีพ
		คณะวนศาสตร์	๑.๐	๑.๐	๑๐๐.๐	
		คณะวิทยาศาสตร์	๓.๐	๑๙.๐	๖๓๓.๓	
		คณะเศรษฐศาสตร์	๑.๐	๑.๐	๑๐๐.๐	
		คณะสถาปัตยกรรมศาสตร์	๔.๐	๔.๐	๑๐๐.๐	
		คณะสัตวแพทยศาสตร์	๑.๐	๑.๐	๑๐๐.๐	
		คณะสิ่งแวดล้อม	๑.๐	๑.๐	๑๐๐.๐	
		คณะศึกษาศาสตร์และพัฒนศาสตร์	๑.๐	๑.๐	๑๐๐.๐	
		สำนักส่งเสริมและฝึกอบรม กำแพงแสน	๑.๐	๑.๐	๑๐๐.๐	
		คณะวิทยาศาสตร์ ศรีราชา	๓.๐	๐.๐	๐.๐	อยู่ระหว่างการขอรับรองมาตรฐาน ISO๑๗๐๒๕
		คณะวิทยาการจัดการ	๒.๐	๒.๐	๑๐๐.๐	
		คณะพาณิชยศาสตร์บริหารธุรกิจ	๐.๐	๑๕.๐	๑๐๐.๐	
		คณะทรัพยากรธรรมชาติและอุตสาหกรรมเกษตร	๐.๐	๑.๐	๑๐๐.๐	
		คณะศิลปศาสตร์และวิทยาการจัดการ	๒.๐	๒.๐	๑๐๐.๐	
		คณะสาธารณสุขศาสตร์	๑.๐	๑.๐	๑๐๐.๐	
		๔. ผลงานวิจัย ผลงานสร้างสรรค์ และผลงานนวัตกรรมที่ช่วยแก้ไขปัญหาและนำมาใช้ก่อนให้เกิดประโยชน์อย่างชัดเจน (ผลงาน)	คณะ/วิทยาลัย/สถาบัน/สำนัก	๒๖๐.๐	๓๑๔.๐	๑๒๐.๘
	ผลรวมจากส่วนงาน		๒๒๗.๐	๓๒๕.๐	๑๔๓.๒	ข้อมูลผลรวมจากส่วนงานเปรียบเทียบกับแผนของส่วนงาน
	คณะประมง		๒.๐	๒.๐	๑๐๐.๐	
	คณะวนศาสตร์		๕.๐	๔.๐	๘๐.๐	
คณะวิทยาศาสตร์	๒๐.๐		๑๗.๐	๘๕.๐		
คณะวิศวกรรมศาสตร์	๓.๐		๖.๐	๒๐๐.๐		
คณะศึกษาศาสตร์	๒.๐		๒.๐	๑๐๐.๐		
คณะเศรษฐศาสตร์	๑.๐		๑.๐	๑๐๐.๐		
คณะสถาปัตยกรรมศาสตร์	๑๖.๐		๑๗.๐	๑๐๖.๓		
คณะสังคมศาสตร์	๑.๐		๐.๐	๐.๐	อยู่ระหว่างการขออนุมนับสนุนการวิจัยจาก กสทช	
คณะสัตวแพทยศาสตร์	๑.๐		๒.๐	๒๐๐.๐		
คณะอุตสาหกรรมเกษตร	๓.๐		๙.๐	๓๐๐.๐		
คณะสิ่งแวดล้อม	๒๐.๐		๔๒.๐	๒๑๐.๐		
คณะเทคนิคการสัตวแพทย์	๑.๐	๒.๐	๒๐๐.๐			
วิทยาลัยบูรณาการศาสตร์	๒.๐	๑๐.๐	๕๐๐.๐			

ยุทธศาสตร์ที่	ตัวชี้วัด	ผู้รับผิดชอบ	เป้าหมายตัวชี้วัด		ร้อยละความสำเร็จ	หมายเหตุ	
			ปีงบประมาณ พ.ศ.๒๕๖๕				
			แผน	ผล			
		สถาบันคั้นคว่ำและพัฒนาผลิตภัณฑ์และอุตสาหกรรมเกษตร	๓.๐	๑.๐		๓๓.๓	อยู่ระหว่างการดำเนินการ คาดว่าจะแล้วเสร็จในปี ๒๕๖๕
		สถาบันคั้นคว่ำและพัฒนาผลิตภัณฑ์อาหาร	๖.๐	๙.๐		๑๕๐.๐	
		สำนักหอสมุด	๑.๐	๒.๐		๒๐๐.๐	
		ศูนย์นานาชาติสิรินธรเพื่อการวิจัยพัฒนาและถ่ายทอดเทคโนโลยี	๑๘.๐	๕.๐		๒๗.๘	อยู่ระหว่างการดำเนินการ คาดว่าจะแล้วเสร็จในปี ๒๕๖๕
		สถาบันวิทยาการขั้นสูงแห่งมหาวิทยาลัยเกษตรศาสตร์	๒๕.๐	๓๕.๐		๑๔๐.๐	
		คณะเกษตร กำแพงแสน	๑๖.๐	๒๓.๐		๑๔๓.๘	
		คณะวิศวกรรมศาสตร์ กำแพงแสน		๑๕.๐		๑๐๐.๐	
		คณะศิลปศาสตร์และวิทยาศาสตร์	๔๐.๐	๔๘.๐		๑๒๐.๐	
		คณะวิทยาศาสตร์การกีฬา	๑.๐	๒.๐		๒๐๐.๐	
		สำนักส่งเสริมและฝึกอบรม กำแพงแสน	๑.๐	๓.๐		๓๐๐.๐	
		ศูนย์เทคโนโลยีชีวภาพเกษตร	๑.๐	๕.๐		๕๐๐.๐	
		สำนักงานวิทยาเขตศรีราชา	๑๐.๐	๕.๐		๕๐.๐	
		คณะเศรษฐศาสตร์ ศรีราชา	๑.๐	๐.๐		๐.๐	อยู่ระหว่างการดำเนินการ คาดว่าจะแล้วเสร็จในปี ๒๕๖๕
		คณะวิทยาศาสตร์ ศรีราชา	๑.๐	๙.๐		๙๐๐.๐	
		คณะวิทยาการจัดการ	๒.๐	๒.๐		๑๐๐.๐	
		คณะวิศวกรรมศาสตร์ ศรีราชา	๑.๐	๑.๐		๑๐๐.๐	
		คณะพาณิชยศาสตร์บริหารธุรกิจ	๑๐.๐	๑๘.๐		๑๘๐.๐	
		คณะทรัพยากรธรรมชาติและอุตสาหกรรมเกษตร	๑.๐	๔.๐		๔๐๐.๐	
		คณะวิทยาศาสตร์และวิศวกรรมศาสตร์	๒.๐	๗.๐		๓๕๐.๐	
		คณะศิลปศาสตร์และวิทยาการจัดการ	๙.๐	๑๖.๐		๑๗๗.๘	
		คณะสาธารณสุขศาสตร์	๑.๐	๑.๐		๑๐๐.๐	
	๕. การประชุมสัมมนา Focus Group ร่วมกับภาคส่วนที่เกี่ยวข้อง เพื่อแก้ปัญหาและสร้างความมั่นคงทางเศรษฐกิจและสังคม (ครั้ง)	คณะ/วิทยาลัย/สถาบัน/สำนัก รวม	๓๐.๐	๘๘.๐		๒๙๓.๓	ข้อมูลผลรวมจากส่วนงานเปรียบเทียบกับแผนของมหาวิทยาลัย
		ผลรวมจากส่วนงาน	๘๙.๐	๘๘.๐		๙๘.๙	ข้อมูลผลรวมจากส่วนงานเปรียบเทียบกับแผนของส่วนงาน
		คณะบริหารธุรกิจ	๑.๐	๐.๐		๐.๐	จากสถานการณ์โควิด ทำให้ไม่สามารถจัดประชุมสัมมนาได้
		คณะประมง	๓๕.๐	๓๖.๐		๑๐๒.๙	
		คณะวนศาสตร์	๑๐.๐	๒.๐		๒๐.๐	จากสถานการณ์โควิด ทำให้ไม่สามารถจัดประชุมสัมมนาได้
		คณะวิทยาศาสตร์	๓.๐	๕.๐		๑๖๖.๗	
		คณะวิศวกรรมศาสตร์	๒.๐	๒.๐		๑๐๐.๐	
		คณะเศรษฐศาสตร์	๙.๐	๖.๐		๖๖.๗	

ยุทธศาสตร์ที่	ตัวชี้วัด	ผู้รับผิดชอบ	เป้าหมายตัวชี้วัด		ร้อยละความสำเร็จ	หมายเหตุ
			ปีงบประมาณ พ.ศ.๒๕๖๔			
			แผน	ผล		
		คณะสถาปัตยกรรมศาสตร์	๑.๐	๐.๐	๐.๐	จากสถานการณ์การระบาด COVID-๑๙ ทำให้ไม่สามารถจัดประชุมสัมมนาได้
		คณะสัตวแพทยศาสตร์	๑.๐	๑.๐	๑๐๐.๐	
		คณะอุตสาหกรรมเกษตร	๓.๐	๒.๐	๖๖.๗	
		คณะสิ่งแวดล้อม	๐.๐	๓.๐	๑๐๐.๐	
		สถาบันค้นคว้าและพัฒนาผลิตภัณฑ์และอุตสาหกรรมเกษตร	๒.๐	๕.๐	๒๕๐.๐	
		สถาบันวิจัยและพัฒนาแห่งมหาวิทยาลัยเกษตรศาสตร์	๕.๐	๙.๐	๑๘๐.๐	
		สำนักหอสมุด	๑.๐	๐.๐	๐.๐	จากสถานการณ์การระบาด COVID-๑๙ ทำให้ไม่สามารถจัดประชุมสัมมนาได้
		สำนักส่งเสริมและฝึกอบรม	๐.๐	๑.๐	๑๐๐.๐	
		สถาบันวิทยาการขั้นสูงแห่งมหาวิทยาลัยเกษตรศาสตร์	๖.๐	๕.๐	๘๓.๓	
		คณะเกษตร กำแพงแสน	๒.๐	๒.๐	๑๐๐.๐	
		คณะวิทยาศาสตร์การกีฬา	๑.๐	๔.๐	๔๐๐.๐	
		คณะเศรษฐศาสตร์ ศรีราชา	๑.๐	๐.๐	๐.๐	จากสถานการณ์โควิด ทำให้ไม่สามารถจัดประชุมสัมมนาได้
		คณะวิทยาการจัดการ	๐.๐	๑.๐	๑๐๐.๐	
		คณะพาณิชยศาสตร์บริหารธุรกิจ	๒.๐	๐.๐	๐.๐	
		คณะทรัพยากรธรรมชาติและอุตสาหกรรมเกษตร	๑.๐	๑.๐	๑๐๐.๐	
		คณะวิทยาศาสตร์และวิศวกรรมศาสตร์	๒.๐	๑.๐	๕๐.๐	
		คณะศิลปศาสตร์และวิทยาการจัดการ	๑.๐	๒.๐	๒๐๐.๐	
	๖. ผลกระทบของความร่วมมือกับนิสิตเก่า องค์กรภาครัฐและภาคเอกชน ตลอดจนสถานประกอบการ - นิสิตเก่าร่วมพัฒนามหาวิทยาลัย เกษตรศาสตร์ (คน)	คณะ/วิทยาลัย/สถาบัน/สำนัก รวม	๑๐๐,๐๐๐.๐	๓๑,๐๒๐.๐	๓๑.๐	ข้อมูลผลรวมจากส่วนงานเปรียบเทียบกับแผนของมหาวิทยาลัย
		ผลรวมจากส่วนงาน	๔,๑๙๑.๐	๕,๖๔๗.๐	๑๓๔.๗	ข้อมูลผลรวมจากส่วนงานเปรียบเทียบกับแผนของส่วนงาน
		คณะเกษตร	๕.๐	๕.๐	๑๐๐.๐	
		คณะบริหารธุรกิจ	๐.๐	๕๘.๐	๑๐๐.๐	
		คณะประมง	๑.๐	๑.๐	๑๐๐.๐	
		คณะวนศาสตร์	๕๐๐.๐	๕๐๐.๐	๑๐๐.๐	
		คณะวิทยาศาสตร์	๑๐๐.๐	๑๗๐.๐	๑๗๐.๐	
		คณะวิศวกรรมศาสตร์	๑,๕๐๐.๐	๑,๐๐๐.๐	๖๖.๗	
		คณะเศรษฐศาสตร์	๑.๐	๐.๐	๐.๐	จากสถานการณ์การระบาด COVID-๑๙ ทำให้ไม่โครงการได้
		คณะสถาปัตยกรรมศาสตร์	๑.๐	๑.๐	๑๐๐.๐	
		คณะสิ่งแวดล้อม	๑.๐	๑.๐	๑๐๐.๐	
		คณะเทคนิคการสัตวแพทย์	๑๐.๐	๕๐.๐	๕๐๐.๐	
		สำนักงานอธิการบดี	๐.๐	๓,๖๓๗.๐	๑๐๐.๐	

ยุทธศาสตร์ที่	ตัวชี้วัด	ผู้รับผิดชอบ	เป้าหมายตัวชี้วัด		ร้อยละความสำเร็จ	หมายเหตุ
			ปีงบประมาณ พ.ศ.๒๕๖๔			
			แผน	ผล		
		ศูนย์นานาชาติสิรินธรเพื่อการวิจัยพัฒนาและถ่ายทอดเทคโนโลยี	๐.๐	๑๐.๐	๑๐๐.๐	
		คณะเกษตร กำแพงแสน	๕.๐	๕.๐	๑๐๐.๐	
		คณะวิทยาศาสตร์การกีฬา	๑.๐	๖.๐	๖๐๐.๐	
		คณะเศรษฐศาสตร์ ศรีราชา	๕.๐	๐.๐	๐.๐	จากสถานการณ์การระบาด COVID-๑๙ ทำให้ไม่โครงการได้
		คณะวิทยาศาสตร์ ศรีราชา	๐.๐	๗.๐	๑๐๐.๐	
		คณะวิทยาการจัดการ	๒,๐๐๐.๐	๗๐.๐	๓.๕	จากสถานการณ์โควิด ทำให้ไม่สามารถจัดโครงการได้ และมีผู้เข้าร่วมไม่เป็นไปตามเป้าหมาย
		คณะวิศวกรรมศาสตร์ ศรีราชา	๒.๐	๐.๐	๐.๐	จากสถานการณ์การระบาด COVID-๑๙ ทำให้ไม่โครงการได้
		คณะพาณิชยศาสตร์บริหารธุรกิจ	๐.๐	๔.๐	๑๐๐.๐	
		คณะทรัพยากรธรรมชาติและอุตสาหกรรมเกษตร	๐.๐	๕๐.๐	๑๐๐.๐	
		คณะวิทยาศาสตร์และวิศวกรรมศาสตร์	๕๐.๐	๒๕.๐	๕๐.๐	
		คณะศิลปศาสตร์และวิทยาการจัดการ	๘.๐	๔๖.๐	๕๗๕.๐	
		คณะสาธารณสุขศาสตร์	๑.๐	๑.๐	๑๐๐.๐	
๗. พัฒนารูปแบบการเรียนการสอนสมัยใหม่ ยึดหยุ่นการเรียนการสอนออนไลน์ การปรับโครงสร้างการเรียนการสอนแบบหลายทางเลือก การจัดการเรียนการสอนแบบ Work-based Learning หรือ Project-Based Learning ระบบการเรียนการสอน Free Shopping จัด Learning Material ให้มีความหลากหลายและการใช้ IT ส่งเสริมการเรียน และการจัดสร้างห้องเรียน Living Class Room - นวัตกรรมการเรียนการสอน (หลักสูตร)		คณะ/วิทยาลัย/ สถาบัน/สำนัก รวม	๕๐.๐	๑๖๐.๐	๓๒๐.๐	ข้อมูลผลรวมจากส่วนงานเปรียบเทียบกับแผนของมหาวิทยาลัย
		ผลรวมจากส่วนงาน	๑๐๒.๐	๑๖๐.๐	๑๕๖.๙	ข้อมูลผลรวมจากส่วนงานเปรียบเทียบกับแผนของส่วนงาน
		คณะเกษตร	๑.๐	๕.๐	๕๐๐.๐	
		คณะบริหารธุรกิจ	๑.๐	๑๑.๐	๑,๑๐๐.๐	
		คณะประมง	๑.๐	๑๒.๐	๑,๒๐๐.๐	
		คณะมนุษยศาสตร์	๒.๐	๔.๐	๒๐๐.๐	
		คณะวนศาสตร์	๒.๐	๔.๐	๒๐๐.๐	
		คณะวิทยาศาสตร์	๕.๐	๕.๐	๑๐๐.๐	
		คณะวิศวกรรมศาสตร์	๕.๐	๒.๐	๔๐.๐	อยู่ระหว่างการพัฒนารูปแบบการเรียนการสอนในรูปแบบใหม่ คาดว่าจะเสร็จในปี ๒๕๖๕
		คณะเศรษฐศาสตร์	๑.๐	๐.๐	๐.๐	
		คณะสถาปัตยกรรมศาสตร์	๑๐.๐	๑๑.๐	๑๑๐.๐	
		คณะสังคมศาสตร์	๑๓.๐	๑๓.๐	๑๐๐.๐	
		คณะสัตวแพทยศาสตร์	๓.๐	๑.๐	๓๓.๓	อยู่ระหว่างการพัฒนารูปแบบการเรียนการสอนในรูปแบบใหม่ คาดว่าจะเสร็จในปี ๒๕๖๕
		คณะอุตสาหกรรมเกษตร	๑.๐	๓.๐	๓๐๐.๐	
		บัณฑิตวิทยาลัย	๑.๐	๒.๐	๒๐๐.๐	

ยุทธศาสตร์ที่	ตัวชี้วัด	ผู้รับผิดชอบ	เป้าหมายตัวชี้วัด		ร้อยละความสำเร็จ	หมายเหตุ
			ปีงบประมาณ พ.ศ.๒๕๖๕			
			แผน	ผล		
		วิทยาลัยบูรณาการศาสตร์	๑.๐	๑.๐	๑๐๐.๐	
		สำนักหอสมุด	๑.๐	๓.๐	๓๐๐.๐	
		สถาบันวิทยาการขั้นสูงแห่งมหาวิทยาลัยเกษตรศาสตร์	๒.๐	๗.๐	๓๕๐.๐	
		คณะเกษตร กำแพงแสน	๕.๐	๑๓.๐	๒๖๐.๐	
		คณะวิศวกรรมศาสตร์ กำแพงแสน	๑.๐	๑๖.๐	๑,๖๐๐.๐	
		คณะศิลปศาสตร์และวิทยาศาสตร์	๒๕.๐	๒๕.๐	๑๐๐.๐	
		คณะวิทยาศาสตร์การกีฬา	๑.๐	๓.๐	๓๐๐.๐	
		คณะวิทยาศาสตร์ ศรีราชา	๓.๐	๔.๐	๑๓๓.๓	
		คณะวิทยาการจัดการ	๑.๐	๑.๐	๑๐๐.๐	
		คณะวิศวกรรมศาสตร์ ศรีราชา	๕.๐	๐.๐	๐.๐	อยู่ระหว่างการพัฒนา รูปแบบการเรียนการสอนในรูปแบบใหม่ คาดว่าจะเสร็จในปี ๒๕๖๕
		คณะพาณิชยศาสตร์บริหารธุรกิจ	๐.๐	๓.๐	๑๐๐.๐	
		คณะทรัพยากรธรรมชาติและอุตสาหกรรมเกษตร	๘.๐	๘.๐	๑๐๐.๐	
		คณะวิทยาศาสตร์และวิศวกรรมศาสตร์	๑.๐	๑.๐	๑๐๐.๐	
		คณะศิลปศาสตร์และวิทยาการจัดการ	๑.๐	๑.๐	๑๐๐.๐	
		คณะสาธารณสุขศาสตร์	๑.๐	๑.๐	๑๐๐.๐	
	๘. ศักยภาพการยกระดับการพัฒนาอย่างยั่งยืนให้แก่ชุมชน ที่ส่วนงานและหน่วยงานเป็นศูนย์กลางในการบริการวิชาการ การถ่ายทอดองค์ความรู้สู่สังคมและประชาชน เพื่อพัฒนาอาชีพและยกระดับคุณภาพชีวิต และสิ่งแวดล้อม - จำนวนตำบลที่มหาวิทยาลัยดำเนินการพัฒนา ถ่ายทอดองค์ความรู้ (ตำบล)	คณะ/วิทยาลัย/ สถาบัน/สำนัก	๑๔๐.๐	๑๔๐.๐	๑๐๐.๐	ข้อมูลผลรวมจากสำนักงานบริการวิชาการ เปรียบเทียบกับแผนของคณะ/วิทยาลัย
		ผลรวมจากส่วนงาน	๒๓๙.๐	๒๒๗.๐	๙๕.๐	ข้อมูลผลรวมจากส่วนงานเปรียบเทียบกับแผนของส่วนงาน
		คณะบริหารธุรกิจ	๙.๐	๙.๐	๑๐๐.๐	
		คณะประมง	๑๐๔.๐	๙.๐	๘.๗	จากสถานการณ์การระบาด COVID-๑๙ ส่งผลให้ไม่สามารถลงพื้นที่ไปถ่ายทอดองค์ความรู้ให้แก่ประชาชนตามเป้าหมายได้
		คณะมนุษยศาสตร์	๕.๐	๕.๐	๑๐๐.๐	
		คณะวนศาสตร์	๑๐.๐	๑๓.๐	๑๓๐.๐	
		คณะวิทยาศาสตร์	๙.๐	๑๐.๐	๑๑๑.๑	
		คณะวิศวกรรมศาสตร์	๒.๐	๑๐.๐	๕๐๐.๐	
		คณะศึกษาศาสตร์	๖.๐	๖.๐	๑๐๐.๐	
		คณะสถาปัตยกรรมศาสตร์	๑.๐	๑.๐	๑๐๐.๐	
		คณะสังคมศาสตร์	๔.๐	๑๐.๐	๒๕๐.๐	
		คณะสัตวแพทยศาสตร์	๕.๐	๙.๐	๑๘๐.๐	
		คณะอุตสาหกรรมเกษตร	๑๐.๐	๑๓.๐	๑๓๐.๐	
		คณะสิ่งแวดล้อม	๕.๐	๕.๐	๑๐๐.๐	

ยุทธศาสตร์ที่	ตัวชี้วัด	ผู้รับผิดชอบ	เป้าหมายตัวชี้วัด		ร้อยละความสำเร็จ	หมายเหตุ
			ปีงบประมาณ พ.ศ.๒๕๖๔			
			แผน	ผล		
		คณะเทคนิคการสัตวแพทย์	๑.๐	๐.๐	๐.๐	จากสถานการณ์การระบาด COVID-19 ส่งผลให้ไม่สามารถลงพื้นที่ไปถ่ายทอดองค์ความรู้ให้แก่ประชาชนตามเป้าหมายได้
		วิทยาลัยบูรณาการศาสตร์	๒.๐	๓.๐	๑๕๐.๐	
		สถาบันคั้นคว่ำและพัฒนาผลิตภัณฑ์และอุตสาหกรรมเกษตร	๒.๐	๒.๐	๑๐๐.๐	
		สถาบันคั้นคว่ำและพัฒนาผลิตภัณฑ์อาหาร	๒.๐	๑๐.๐	๕๐๐.๐	
		สำนักส่งเสริมและฝึกอบรม	๓.๐	๕.๐	๑๖๖.๗	
		สถาบันวิทยากรชั้นสูงแห่งมหาวิทยาลัยเกษตรศาสตร์	๑.๐	๑.๐	๑๐๐.๐	
		คณะเกษตร กำแพงแสน	๘.๐	๑๑.๐	๑๓๗.๕	
		คณะวิศวกรรมศาสตร์ กำแพงแสน	๑๒.๐	๔.๐	๓๓.๓	จากสถานการณ์การระบาด COVID-19 ส่งผลให้ไม่สามารถลงพื้นที่ไปถ่ายทอดองค์ความรู้ให้แก่ประชาชนตามเป้าหมายได้
		คณะศิลปศาสตร์และวิทยาศาสตร์	๑๒.๐	๒๕.๐	๒๐๘.๓	
		คณะวิทยาศาสตร์การกีฬา	๑.๐	๒.๐	๒๐๐.๐	
		สำนักส่งเสริมและฝึกอบรม กำแพงแสน	๔.๐	๔.๐	๑๐๐.๐	
		ศูนย์เทคโนโลยีชีวภาพเกษตร	๑.๐	๑๘.๐	๑,๘๐๐.๐	
		สำนักงานวิทยาเขตศรีราชา	๓.๐	๑.๐	๓๓.๓	เนื่องจากไม่สามารถออกปฏิบัติงานกับชุมชนในช่วงสถานการณ์การระบาด COVID-19 ได้ ในส่วนของการให้ความรู้ได้ดำเนินการถ่ายทอดคลิปการสอนทำสเปร์แอลกอฮอล์ ลงในช่องสื่อออนไลน์ Ku เพื่อสังคมทดแทนการลงพื้นที่จริง
		คณะเศรษฐศาสตร์ ศรีราชา	๑.๐	๑.๐	๑๐๐.๐	
		คณะวิทยาศาสตร์ ศรีราชา	๑.๐	๓.๐	๓๐๐.๐	
		คณะวิทยาการจัดการ	๒.๐	๒.๐	๑๐๐.๐	
		คณะวิศวกรรมศาสตร์ ศรีราชา	๓.๐	๔.๐	๑๓๓.๓	
		คณะพาณิชยศาสตร์บริหารธุรกิจ	๒.๐	๒.๐	๑๐๐.๐	
		คณะทรัพยากรธรรมชาติและอุตสาหกรรมเกษตร	๔.๐	๔.๐	๑๐๐.๐	
		คณะวิทยาศาสตร์และวิศวกรรมศาสตร์	๒.๐	๒.๐	๑๐๐.๐	
		คณะศิลปศาสตร์และวิทยาการจัดการ	๑.๐	๑๑.๐	๑,๑๐๐.๐	
		คณะสาธารณสุขศาสตร์	๑.๐	๑๒.๐	๑,๒๐๐.๐	
	๙. Smart Farmers/ Start Up/ Entrepreneur (คน)	คณะ/วิทยาลัย/ สถาบัน/สำนัก	๕๐๐.๐	๘๐๔.๐	๑๖๐.๘	ข้อมูลผลรวมจากสำนักงานบริการวิชาการ เปรียบเทียบกับแผนของ

ยุทธศาสตร์ที่	ตัวชี้วัด	ผู้รับผิดชอบ	เป้าหมายตัวชี้วัด		ร้อยละความสำเร็จ	หมายเหตุ
			ปีงบประมาณ พ.ศ.๒๕๖๕			
			แผน	ผล		
		ผลรวมจากส่วนงาน	๑๒๕.๐	๔๓๙.๐	๓๕๑.๒	ข้อมูลผลรวมจากส่วนงานเปรียบเทียบกับแผนของส่วนงาน
		คณะบริหารธุรกิจ	๒๐.๐	๑๘๐.๐	๙๐๐.๐	
		คณะประมง	๑.๐	๑.๐	๑๐๐.๐	
		คณะวนศาสตร์	๑๐.๐	๑.๐	๑๐.๐	เนื่องจากสถานการณ์การระบาด COVID-๑๙ ทำให้ไม่สามารถจัดโครงการฝึกอบรมเพื่อสร้าง Smart Farmers/StartUp/Entrepreneurได้
		คณะวิทยาศาสตร์	๑๕.๐	๑๕.๐	๑๐๐.๐	
		คณะวิศวกรรมศาสตร์	๕.๐	๑๑.๐	๒๒๐.๐	
		คณะสังคมศาสตร์	๒.๐	๒.๐	๑๐๐.๐	
		คณะอุตสาหกรรมเกษตร	๑.๐	๐.๐	๐.๐	เป็นผลผลิตจากโครงการยกระดับเศรษฐกิจรายตำบลแบบบูรณาการ (U๒T) โดยคาดว่าจะมีการดำเนินงานระดับกลางน้ำ (สร้าง Smart Farmers/Start Up/Entrepreneur) ในปีงบประมาณ พ.ศ. ๒๕๖๕
		วิทยาลัยบูรณาการศาสตร์	๑๐.๐	๙๔.๐	๙๔๐.๐	
		คณะเกษตร กำแพงแสน	๑.๐	๑.๐	๑๐๐.๐	
		คณะวิศวกรรมศาสตร์ กำแพงแสน	๑.๐	๕.๐	๕๐๐.๐	
		คณะศิลปศาสตร์และวิทยาศาสตร์	๑๒.๐	๑๔.๐	๑๑๖.๗	
		คณะวิทยาศาสตร์การกีฬา	๐.๐	๒.๐	๑๐๐.๐	
		สำนักส่งเสริมและฝึกอบรม กำแพงแสน	๓๐.๐	๙๖.๐	๓๒๐.๐	
		ศูนย์เทคโนโลยีชีวภาพเกษตร	๑.๐	๑.๐	๑๐๐.๐	
		คณะเศรษฐศาสตร์ ศรีราชา	๑.๐	๑.๐	๑๐๐.๐	
		คณะวิทยาศาสตร์ ศรีราชา	๑.๐	๑.๐	๑๐๐.๐	
		คณะวิทยาการจัดการ	๑.๐	๑.๐	๑๐๐.๐	
		คณะทรัพยากรธรรมชาติและอุตสาหกรรมเกษตร	๑.๐	๑.๐	๑๐๐.๐	
		คณะวิทยาศาสตร์และวิศวกรรมศาสตร์	๒.๐	๙.๐	๔๕๐.๐	
		คณะศิลปศาสตร์และวิทยาการจัดการ	๙.๐	๒.๐	๒๒.๒	เนื่องจากสถานการณ์การระบาด COVID-๑๙ ทำให้ไม่สามารถจัดโครงการฝึกอบรมเพื่อสร้าง Smart Farmers/StartUp/Entrepreneurได้
		คณะสาธารณสุขศาสตร์	๑.๐	๑.๐	๑๐๐.๐	

ยุทธศาสตร์ที่	ตัวชี้วัด	ผู้รับผิดชอบ	เป้าหมายตัวชี้วัด		ร้อยละความสำเร็จ	หมายเหตุ	
			ปีงบประมาณ พ.ศ.๒๕๖๔				
			แผน	ผล			
๑๐. ข้อมูลสารสนเทศที่เผยแพร่ให้ประชาชนใช้ประโยชน์ (Big Data) (ฐานข้อมูล)	คณะ/วิทยาลัย/ สถาบัน/สำนัก รวม	รวม	๓.๐	๒๕.๐	๘๓๓.๓	ข้อมูลผลรวมจากส่วนงานเปรียบเทียบกับแผนของมหาวิทยาลัย	
		ผลรวมจากส่วนงาน	๑๙.๐	๒๕.๐	๑๓๑.๖	ข้อมูลผลรวมจากส่วนงานเปรียบเทียบกับแผนของส่วนงาน	
	คณะวนศาสตร์	๑.๐	๑.๐	๑๐๐.๐			
	คณะวิศวกรรมศาสตร์	๓.๐	๒.๐	๖๖.๗			
	คณะสัตวแพทยศาสตร์	๑.๐	๒.๐	๒๐๐.๐			
	คณะอุตสาหกรรมเกษตร	๒.๐	๒.๐	๑๐๐.๐			
	คณะสิ่งแวดล้อม	๑.๐	๒.๐	๒๐๐.๐			
	บัณฑิตวิทยาลัย	๑.๐	๑.๐	๑๐๐.๐			
	สถาบันวิจัยและพัฒนาแห่งมหาวิทยาลัยเกษตรศาสตร์	๑.๐	๑.๐	๑๐๐.๐			
	สำนักบริการคอมพิวเตอร์	๑.๐	๓.๐	๓๐๐.๐			
	สำนักหอสมุด	๐.๐	๓.๐	๑๐๐.๐			
	ศูนย์นานาชาติสิรินธรเพื่อการวิจัยพัฒนาและถ่ายทอดเทคโนโลยี	๔.๐	๔.๐	๑๐๐.๐			
	คณะเกษตร กำแพงแสน	๑.๐	๐.๐	๐.๐	อยู่ระหว่างการพัฒนา ระบบ คาดว่าจะแล้วเสร็จในปี ๒๕๖๕		
	คณะศึกษาศาสตร์และพัฒนศาสตร์	๑.๐	๑.๐	๑๐๐.๐			
	คณะวิทยาศาสตร์การกีฬา	๐.๐	๑.๐	๑๐๐.๐			
	คณะเศรษฐศาสตร์ ศรีราชา	๑.๐	๐.๐	๐.๐	อยู่ระหว่างการพัฒนา ระบบ คาดว่าจะแล้วเสร็จในปี ๒๕๖๕		
	คณะศึกษานานาชาติ	๑.๐	๒.๐	๒๐๐.๐			
	๑๑. การถ่ายทอดองค์ความรู้สู่ประชาชน ชุมชน และสังคม เพื่อพัฒนา แก้ไขปัญหา และชั้นนำประเทศ - จำนวนโครงการตามแผนงานบูรณาการและแผนงานยุทธศาสตร์ (โครงการ)	คณะ/วิทยาลัย/ สถาบัน/สำนัก	รวม	๑๐.๐	๑๑.๐	๑๑๐.๐	ข้อมูลผลรวมจากกองแผนงานเปรียบเทียบกับแผนของมหาวิทยาลัย
			ผลรวมจากส่วนงาน	๔๕.๐	๑๑๔.๐	๒๕๓.๓	ข้อมูลผลรวมจากส่วนงานเปรียบเทียบกับแผนของส่วนงาน
		คณะประมง	๑.๐	๒.๐	๒๐๐.๐		
		คณะวนศาสตร์	๓.๐	๒๓.๐	๗๖๖.๗		
		คณะวิทยาศาสตร์	๑.๐	๑.๐	๑๐๐.๐		
		คณะวิศวกรรมศาสตร์	๑.๐	๑.๐	๑๐๐.๐		
คณะเศรษฐศาสตร์		๑.๐	๗.๐	๗๐๐.๐			
คณะสถาปัตยกรรมศาสตร์		๑.๐	๑.๐	๑๐๐.๐			
คณะสังคมศาสตร์		๓.๐	๔.๐	๓๐๐.๐			
คณะสัตวแพทยศาสตร์		๑.๐	๑.๐	๑๐๐.๐			
คณะอุตสาหกรรมเกษตร		๑.๐	๓.๐	๓๐๐.๐			
คณะสิ่งแวดล้อม		๔.๐	๔.๐	๑๐๐.๐			
คณะเทคนิคการสัตวแพทย์		๐.๐	๔.๐	๑๐๐.๐			
สถาบันค้นคว้าและพัฒนาผลิตผลเกษตรและอุตสาหกรรมเกษตร		๑.๐	๑.๐	๑๐๐.๐			
สำนักหอสมุด		๐.๐	๔.๐	๑๐๐.๐			

ยุทธศาสตร์ที่	ตัวชี้วัด	ผู้รับผิดชอบ	เป้าหมายตัวชี้วัด		ร้อยละความสำเร็จ	หมายเหตุ
			ปีงบประมาณ พ.ศ.๒๕๖๔			
			แผน	ผล		
		สำนักส่งเสริมและฝึกอบรม	๑.๐	๑.๐	๑๐๐.๐	
		สถาบันวิทยากรชั้นสูงแห่ง มหาวิทยาลัยเกษตรศาสตร์	๑.๐	๑.๐	๑๐๐.๐	
		คณะเกษตร กำแพงแสน	๑๔.๐	๒๓.๐	๑๖๔.๓	
		คณะศิลปศาสตร์และวิทยาศาสตร์	๑.๐	๐.๐	๐.๐	ไม่ได้รับการจัดสรร งบประมาณในการ ดำเนินการ
		คณะศึกษาศาสตร์และพัฒนศาสตร์	๐.๐	๑.๐	๑๐๐.๐	
		คณะวิทยาศาสตร์การกีฬา	-	๑.๐	๑๐๐.๐	
		สำนักส่งเสริมและฝึกอบรม กำแพงแสน	๑.๐	๑.๐	๑๐๐.๐	
		คณะเศรษฐศาสตร์ ศรีราชา	๑.๐	๐.๐	๐.๐	ไม่ได้รับการจัดสรร งบประมาณในการ ดำเนินการ
		คณะวิทยาศาสตร์ ศรีราชา	๒.๐	๑.๐	๕๐.๐	
		คณะพณิชยนาวิธานาชาติ	๐.๐	๒.๐	๑๐๐.๐	
		คณะทรัพยากรธรรมชาติและอุตสาหกรรมเกษตร	๒.๐	๒.๐	๑๐๐.๐	
		คณะวิทยาศาสตร์และวิศวกรรมศาสตร์	๒.๐	๓.๐	๑๕๐.๐	
		คณะศิลปศาสตร์และวิทยาการจัดการ	๑.๐	๐.๐	๐.๐	ไม่ได้รับการจัดสรร งบประมาณในการ ดำเนินการ
		คณะสาธารณสุขศาสตร์	๑.๐	๑๒.๐	๑,๒๐๐.๐	
รวม		๑๑ ตัวชี้วัด	ตัวชี้วัดที่มีผลการดำเนินงานร้อยละ ๘๐ ขึ้นไป เท่ากับ ๑๐ ตัวชี้วัด หรือ ร้อยละ ๙๐.๙			

ยุทธศาสตร์ที่	ตัวชี้วัด	ผู้รับผิดชอบ	เป้าหมายตัวชี้วัด		ร้อยละ	หมายเหตุ
			ปีบัญชี พ.ศ.๒๕๖๔			
			แผน	ผล	ความสำเร็จ	
๒. การพัฒนาสู่ความเป็นเลิศทางวิชาการในระดับสากล	๑. ผลสัมฤทธิ์การบูรณาการเรียนการสอนและการวิจัยข้ามศาสตร์ ร่วมกับส่วนงาน/หน่วยงาน ที่มีมาตรฐานวิชาการในระดับสากล (โครงการ/หลักสูตร)	คณะ/วิทยาลัย/ สถาบัน/สำนัก รวม	๕.๐	๕.๐	๑๐๐.๐	ข้อมูลผลจากส่วนงานเปรียบเทียบกับแผนของมหาวิทยาลัย
		ผลรวมจากส่วนงาน	๘๒.๐	๗๘.๐	๙๕.๑	ข้อมูลผลจากส่วนงานเปรียบเทียบกับแผนของส่วนงาน
		คณะวนศาสตร์	๑.๐			อยู่ระหว่างดำเนินการ
		คณะวิทยาศาสตร์	๑.๐	๒.๐	๒๐๐.๐	
		คณะวิศวกรรมศาสตร์	๑.๐	๑.๐	๑๐๐.๐	
		คณะสถาปัตยกรรมศาสตร์	๑.๐	๑.๐	๑๐๐.๐	
		คณะอุตสาหกรรมเกษตร	๕.๐	๕.๐	๑๐๐.๐	
		คณะสิ่งแวดล้อม	๓.๐	๓.๐	๑๐๐.๐	
		คณะเทคนิคการสัตวแพทย์	๐.๐	๑.๐	๑๐๐.๐	
		วิทยาลัยบูรณาการศาสตร์*	๑๐.๐	๑๐.๐	๑๐๐.๐	
		สถาบันวิทยาการขั้นสูงแห่งมหาวิทยาลัยเกษตรศาสตร์	๒๗.๐	๒.๐	๗.๔	เนื่องด้วยสถานการณ์การระบาด COVID-๑๙
		คณะเกษตร กำแพงแสน	๑.๐	๑.๐	๑๐๐.๐	
		คณะวิทยาศาสตร์การกีฬา	๐.๐	๑.๐	๑๐๐.๐	
		ศูนย์เทคโนโลยีชีวภาพเกษตร	๒๐.๐	๒๔.๐	๑๒๐.๐	
		คณะเศรษฐศาสตร์ ศรีราชา	๑.๐	๑.๐	๑๐๐.๐	
		คณะวิทยาศาสตร์ ศรีราชา	๑.๐	๓.๐	๓๐๐.๐	
		คณะวิทยาการจัดการ	๒.๐	๒.๐	๑๐๐.๐	
		คณะวิศวกรรมศาสตร์ ศรีราชา	๑.๐	๐.๐	๐.๐	เนื่องด้วยสถานการณ์การระบาด COVID-๑๙
		คณะพาณิชยศาสตร์บริหารธุรกิจ	๑.๐	๑๔.๐	๑,๔๐๐.๐	
		คณะวิทยาศาสตร์และวิศวกรรมศาสตร์	๕.๐	๕.๐	๑๐๐.๐	
	คณะสาธารณสุขศาสตร์	๑.๐	๒.๐	๒๐๐.๐		
	๒. บุคลากรด้านการวิจัยขั้นสูง ผู้การเป็นมหาวิทยาลัยชั้นนำของโลก (คน)	คณะ/วิทยาลัย/ สถาบัน/สำนัก รวม	๓๐๐.๐	๓๖๑.๐	๑๒๐.๓	
		ผลรวมจากส่วนงาน	๒๓๖.๐	๔๒๙.๐	๑๘๑.๘	ข้อมูลผลจากส่วนงานเปรียบเทียบกับแผนของส่วนงาน
		คณะบริหารธุรกิจ	๐.๐	๑๔.๐	๑๐๐.๐	
		คณะประมง	๓๕.๐	๓๕.๐	๑๐๐.๐	
		คณะวนศาสตร์	๓.๐	๕.๐	๑๖๖.๗	
		คณะวิทยาศาสตร์	๗๕.๐	๑๒๖.๐	๑๖๘.๐	
		คณะวิศวกรรมศาสตร์	๑๐.๐	๒.๐	๒๐.๐	
		คณะศึกษาศาสตร์	๐.๐	๒๖.๐	๑๐๐.๐	
คณะสถาปัตยกรรมศาสตร์		๕๑.๐	๕๑.๐	๑๐๐.๐		
คณะสัตวแพทยศาสตร์		๓.๐	๒.๐	๖๖.๗		
คณะอุตสาหกรรมเกษตร		๐.๐	๕.๐	๑๐๐.๐		
คณะสิ่งแวดล้อม		๓.๐	๔.๐	๑๓๓.๓		
คณะเทคนิคการสัตวแพทย์		๑.๐	๑.๐	๑๐๐.๐		
สถาบันวิจัยและพัฒนาแห่งมหาวิทยาลัยเกษตรศาสตร์	๑.๐	๕.๐	๕๐๐.๐			
สถาบันวิทยาการขั้นสูงแห่งมหาวิทยาลัยเกษตรศาสตร์	๒๘.๐	๖๘.๐	๒๔๒.๙			

ยุทธศาสตร์ที่	ตัวชี้วัด	ผู้รับผิดชอบ	เป้าหมายตัวชี้วัด		ร้อยละ ความสำเร็จ	หมายเหตุ
			ปีบัญชี พ.ศ.๒๕๖๔			
			แผน	ผล		
		คณะเกษตร กำแพงแสน	๖.๐	๑.๐	๑๖.๗	เนื่องด้วยสถานการณ์การระบาด COVID-๑๙
		คณะวิศวกรรมศาสตร์ กำแพงแสน	๐.๐	๒๙.๐	๑๐๐.๐	
		คณะศิลปศาสตร์และวิทยาศาสตร์	๐.๐	๒.๐	๑๐๐.๐	
		คณะวิทยาศาสตร์การกีฬา	๐.๐	๑.๐	๑๐๐.๐	
		ศูนย์เทคโนโลยีชีวภาพเกษตร	๕.๐	๑๐.๐	๒๐๐.๐	
		คณะเศรษฐศาสตร์ ศรีราชา	๑.๐	๐.๐	๐.๐	ยังไม่ได้ดำเนินการ
		คณะวิทยาศาสตร์ ศรีราชา	๑.๐	๑.๐	๑๐๐.๐	
		คณะวิศวกรรมศาสตร์ ศรีราชา	๑.๐	๑๓.๐	๑,๓๐๐.๐	
		คณะพาณิชยศาสตร์บริหารธุรกิจ	๐.๐	๑๓.๐	๑๐๐.๐	
		คณะทรัพยากรธรรมชาติและอุตสาหกรรมเกษตร	๐.๐	๓.๐	๑๐๐.๐	
		คณะวิทยาศาสตร์และวิศวกรรมศาสตร์	๑๐.๐	๑๐.๐	๑๐๐.๐	
		คณะศิลปศาสตร์และวิทยาการจัดการ	๑.๐	๐.๐	๐.๐	เนื่องด้วยสถานการณ์การระบาด COVID-๑๙
		คณะสาธารณสุขศาสตร์	๑.๐	๒.๐	๒๐๐.๐	
๓. ผลงานตีพิมพ์ในระดับนานาชาติ (ผลงาน)		คณะ/วิทยาลัย/ สถาบัน/สำนัก	๒,๕๐๐.๐	๑,๘๔๑.๐	๗๓.๖	ข้อมูลผลจากสวพ.มก. เปรียบเทียบกับแผนของมหาวิทยาลัย
		ผลรวมจากส่วนงาน	๑,๗๑๗.๐	๑,๙๒๕.๐	๑๑๒.๑	ข้อมูลผลจากส่วนงาน เปรียบเทียบกับแผนของส่วนงาน
		คณะเกษตร	๑๕.๐	๑๐๗.๐	๗๑๓.๓	
		คณะบริหารธุรกิจ	๑๕.๐	๘.๐	๕๓.๓	
		คณะประมง	๕๐.๐	๕๑.๐	๑๐๒.๐	
		คณะวนศาสตร์	๔๕.๐	๕๔.๐	๑๒๐.๐	
		คณะวิทยาศาสตร์	๓๕๐.๐	๓๕๑.๐	๑๐๐.๓	
		คณะวิศวกรรมศาสตร์	๑๙๐.๐	๑๖๒.๐	๘๕.๓	
		คณะศึกษาศาสตร์	๒๐.๐	๒๒.๐	๑๑๐.๐	
		คณะเศรษฐศาสตร์	๑๒.๐	๓๙.๐	๓๒๕.๐	
		คณะสถาปัตยกรรมศาสตร์	๙.๐	๕.๐	๕๕.๖	
		คณะสังคมศาสตร์	๕.๐	๙.๐	๑๘๐.๐	
		คณะสัตวแพทยศาสตร์	๑๐๐.๐	๘๙.๐	๘๙.๐	
		คณะอุตสาหกรรมเกษตร	๑๐๐.๐	๑๑๒.๐	๑๑๒.๐	
		คณะสิ่งแวดล้อม	๒๐.๐	๒๔.๐	๑๒๐.๐	
		บัณฑิตวิทยาลัย	๔๕๐.๐	๔๓๗.๐	๙๗.๑	
		คณะเทคนิคการสัตวแพทย์	๑๓.๐	๒๔.๐	๑๘๔.๖	
		วิทยาลัยบูรณาการศาสตร์	๑.๐	๘.๐	๘๐๐.๐	
		สถาบันค้นคว้าและพัฒนาผลิตภัณฑ์และอุตสาหกรรมเกษตร	๒๐.๐	๑๕.๐	๗๕.๐	
		สถาบันค้นคว้าและพัฒนาผลิตภัณฑ์อาหาร	๑๘.๐	๒๔.๐	๑๓๓.๓	
		สถาบันวิจัยและพัฒนาแห่งมหาวิทยาลัยเกษตรศาสตร์	๖.๐	๗.๐	๑๑๖.๗	
		สถาบันวิทยาการขั้นสูงแห่งมหาวิทยาลัยเกษตรศาสตร์	๕๖.๐	๘๔.๐	๑๕๐.๐	
		คณะเกษตร กำแพงแสน	๓๔.๐	๕๖.๐	๑๖๔.๗	

ยุทธศาสตร์ที่	ตัวชี้วัด	ผู้รับผิดชอบ	เป้าหมายตัวชี้วัด		ร้อยละ	หมายเหตุ
			ปีบัญชี พ.ศ.๒๕๖๔			
			แผน	ผล	ความสำเร็จ	
		คณะวิศวกรรมศาสตร์ กำแพงแสน	๓๓.๐	๔๐.๐	๑๒๑.๒	
		คณะศิลปศาสตร์และวิทยาศาสตร์	๖๐.๐	๘๐.๐	๑๓๓.๓	
		คณะศึกษาศาสตร์และพัฒนศาสตร์	๔.๐	๖.๐	๑๕๐.๐	
		คณะวิทยาศาสตร์การกีฬา	ร้อยละ ๓๐	ร้อยละ ๒๕	๘๓.๓	ส่วนงานมีหน่วยงานนับเป็นเปอร์เซ็นต์
		ศูนย์เทคโนโลยีชีวภาพเกษตร	๕.๐	๑๒.๐	๒๔๐.๐	
		คณะเศรษฐศาสตร์ ศรีราชา	๑.๐	๒.๐	๒๐๐.๐	
		คณะวิทยาศาสตร์ ศรีราชา	๐.๐	๑๒.๐	๑๐๐.๐	
		คณะวิทยาการจัดการ	๕.๐	๖.๐	๑๒๐.๐	
		คณะวิศวกรรมศาสตร์ ศรีราชา	๒๕.๐	๒๑.๐	๘๔.๐	
		คณะพาณิชยศาสตร์บริหารธุรกิจ	๑๐.๐	๑๖.๐	๑๖๐.๐	
		คณะทรัพยากรธรรมชาติและอุตสาหกรรมเกษตร	๑๕.๐	๑๑.๐	๗๓.๓	
		คณะวิทยาศาสตร์และวิศวกรรมศาสตร์	๒๕.๐	๒๖.๐	๑๐๔.๐	
		คณะศิลปศาสตร์และวิทยาการจัดการ	๕.๐	๕.๐	๑๐๐.๐	
	๔. ผลการจัดอันดับมหาวิทยาลัยระดับโลก (ลำดับ)	คณะ/วิทยาลัย/ สถาบัน/สำนัก		ปี พ.ศ. ๒๕๖๓	ปี พ.ศ. ๒๕๖๔	
		๑) ด้านการเกษตรและป่าไม้ (Agri & Forest)	ไม่เกิน ๕๐	๕๓	๖๓	ข้อมูลจากสำนักงานประกันคุณภาพและบริหารความเสี่ยงมหาวิทยาลัยเกษตรศาสตร์ โดยใช้ข้อมูลจากผลการจัดอันดับปีการศึกษา ๒๕๖๓
		๒) ด้านสัตวแพทยศาสตร์ (Vet)	๑ ใน ๓ ของประเทศไทย	อันดับ ๒ ของไทย	อันดับ ๒ ของประเทศไทย	
		๓) ด้านเศรษฐศาสตร์ (Economics)	๑ ใน ๓ ของประเทศไทย	อันดับ ๓ ของไทย	>๕๐๐ (อันดับโลก) อันดับ ๕ ของประเทศไทย	
		๔) ด้านบริหารธุรกิจ (Business)	ไม่เกิน ๓๕๐	ไม่มีการจัดอันดับ	>๕๐๐	
		๕) ด้านชีววิทยา (Bio Sci)	ไม่เกิน ๓๕๐	๔๕๑-๕๐๐	๔๕๑-๕๐๐	
		๖) ด้านวิศวกรรมเครื่องกลและการบิน (En- Mechanical, Aeronautical &)	ไม่เกิน ๓๕๐	๔๕๑-๕๐๐	๔๕๑-๕๐๐	
		๗) ด้านเคมี (Chem.)	ไม่เกิน ๓๕๐	๔๐๑-๔๕๐	๔๕๑-๕๐๐	
		๘) ด้านศึกษาศาสตร์ (Education)	ไม่เกิน ๓๕๐	<๔๕๐	>๕๐๐	
		๙) ด้านสิ่งแวดล้อม (Env.)	ไม่เกิน ๒๐๐	๒๘๐	๓๐๑-๓๕๐	
		๑๐) ด้านสารสนเทศและคอมพิวเตอร์ (Comp & IT)	ไม่เกิน ๔๐๐	<๔๕๐	>๕๐๐	

ยุทธศาสตร์ที่	ตัวชี้วัด	ผู้รับผิดชอบ	เป้าหมายตัวชี้วัด		ร้อยละ ความสำเร็จ	หมายเหตุ	
			ปีบัญชี พ.ศ.๒๕๖๔				
			แผน	ผล			
๕. ผลงานวิจัยและนวัตกรรมที่สร้างมูลค่าในเชิงพาณิชย์และเชิงนโยบาย ทั้งภาคการเกษตร และภาคอุตสาหกรรม รวมทั้งตอบโจทย์ประเทศในภาพรวม - จำนวนนวัตกรรม / สิทธิบัตรและอนุสิทธิบัตร (ผลงาน/เรื่อง)	คณะ/วิทยาลัย/ สถาบัน/สำนัก รวม	รวม	๕๐.๐	๗๙.๐	๑๕๘.๐	ข้อมูลผลจากสวพ.มก. เปรียบเทียบกับแผนของมหาวิทยาลัย	
		ผลรวมจากส่วนงาน	๑๕๐.๐	๒๐๐.๐	๑๓๓.๓	ข้อมูลผลจากส่วนงาน เปรียบเทียบกับแผนของส่วนงาน	
	คณะเกษตร	๑.๐	๕.๐	๕๐๐.๐			
	คณะบริหารธุรกิจ	๐.๐	๑.๐	๑๐๐.๐			
	คณะประมง	๒.๐	๐.๐	๐.๐	เนื่องด้วยสถานการณ์การระบาด COVID-๑๙		
	คณะวนศาสตร์	๑.๐	๓.๐	๓๐๐.๐			
	คณะวิทยาศาสตร์	๕.๐	๓.๐	๖๐.๐			
	คณะวิศวกรรมศาสตร์	๙๒.๐	๙๒.๐	๑๐๐.๐			
	คณะเศรษฐศาสตร์	๔.๐	๒๖.๐	๖๕๐.๐			
	คณะสัตวแพทยศาสตร์	๒.๐	๐.๐	๐.๐	เนื่องด้วยสถานการณ์การระบาด COVID-๑๙		
	คณะอุตสาหกรรมเกษตร	๓.๐	๙.๐	๓๐๐.๐			
	วิทยาลัยบูรณาการศาสตร์	๑.๐	๖.๐	๖๐๐.๐			
	สถาบันคั้นคว่ำและพัฒนาผลิตภัณฑ์และอุตสาหกรรมเกษตร	๓.๐	๑.๐	๓๓.๓	เนื่องด้วยสถานการณ์การระบาด COVID-๑๙		
	สถาบันคั้นคว่ำและพัฒนาผลิตภัณฑ์อาหาร	๘.๐	๓๓.๐	๔๑๒.๕			
	สถาบันวิทยาการขั้นสูงแห่งมหาวิทยาลัยเกษตรศาสตร์	๑.๐	๐.๐	๐.๐	เนื่องด้วยสถานการณ์การระบาด COVID-๑๙		
	สำนักงานวิทยาเขตกำแพงแสน	๒.๐	๐.๐	๐.๐	ยกเลิกโครงการ		
	คณะเกษตร กำแพงแสน	๔.๐	๓.๐	๗๕.๐			
	คณะวิศวกรรมศาสตร์ กำแพงแสน	๔.๐	๓.๐	๗๕.๐			
	คณะศิลปศาสตร์และวิทยาศาสตร์	๕.๐	๓.๐	๖๐.๐			
	ศูนย์เทคโนโลยีชีวภาพเกษตร	๓.๐	๕.๐	๑๖๖.๗			
	คณะวิศวกรรมศาสตร์ ศรีราชา	๓.๐	๑.๐	๓๓.๓	ได้รับอนุสิทธิบัตร ๑ และรอดจด ๘		
	คณะพาณิชย์นานาชาติ	๑.๐	๓.๐	๓๐๐.๐			
	คณะทรัพยากรธรรมชาติและอุตสาหกรรมเกษตร	๑.๐	๒.๐	๒๐๐.๐			
	คณะวิทยาศาสตร์และวิศวกรรมศาสตร์	๑.๐	๑.๐	๑๐๐.๐			
	คณะสาธารณสุขศาสตร์	๓.๐	๐.๐	๐.๐	เนื่องด้วยสถานการณ์การระบาด COVID-๑๙		
	๖. จำนวนการได้รับเชิญเป็นวิทยากร ผู้เชี่ยวชาญและผู้ทรงคุณวุฒิในเวทีนานาชาติ (คน)	คณะ/วิทยาลัย/ สถาบัน/สำนัก รวม	รวม	๓๐.๐	๑๒๙.๐	๔๓๐.๐	ข้อมูลผลจากส่วนงาน เปรียบเทียบกับแผนของมหาวิทยาลัย
			ผลรวมจากส่วนงาน	๑๐๑.๐	๑๒๙.๐	๑๒๗.๗	ข้อมูลผลจากส่วนงาน เปรียบเทียบกับแผนของส่วนงาน
คณะเกษตร		๒.๐	๓.๐	๑๕๐.๐			
คณะบริหารธุรกิจ		๑.๐	๐.๐	๐.๐	เนื่องด้วยสถานการณ์การระบาด COVID-๑๙		
คณะประมง		๑๐.๐	๐.๐	๐.๐	เนื่องด้วยสถานการณ์การระบาด COVID-๑๙		
คณะวนศาสตร์		๒.๐	๔.๐	๒๐๐.๐			
คณะวิทยาศาสตร์		๖.๐	๖.๐	๑๐๐.๐			
คณะวิศวกรรมศาสตร์		๒๐.๐	๑๒.๐	๖๐.๐			

ยุทธศาสตร์ที่	ตัวชี้วัด	ผู้รับผิดชอบ	เป้าหมายตัวชี้วัด		ร้อยละ ความสำเร็จ	หมายเหตุ
			ปีบัญชี พ.ศ.๒๕๖๔			
			แผน	ผล		
		คณะศึกษาศาสตร์	๕.๐	๒๙.๐	๕๘๐.๐	
		คณะเศรษฐศาสตร์	๓.๐	๓.๐	๑๐๐.๐	
		คณะสังคมศาสตร์	๒.๐	๒.๐	๑๐๐.๐	
		คณะสัตวแพทยศาสตร์	๒.๐	๑๒.๐	๖๐๐.๐	
		คณะอุตสาหกรรมเกษตร	๑๐.๐	๙.๐	๙๐.๐	
		คณะเทคนิคการสัตวแพทย์	๑.๐	๐.๐	๐.๐	เนื่องด้วยสถานการณ์การระบาด COVID-๑๙
		สถาบันค้นคว้าและพัฒนาผลิตภัณฑ์เกษตรและอุตสาหกรรมเกษตร	๔.๐	๔.๐	๑๐๐.๐	
		สถาบันค้นคว้าและพัฒนาผลิตภัณฑ์อาหาร	๑.๐	๖.๐	๖๐๐.๐	
		สถาบันวิจัยและพัฒนาแห่งมหาวิทยาลัยเกษตรศาสตร์	๓.๐	๕.๐	๑๖๖.๗	
		คณะเกษตร กำแพงแสน	๒.๐	๐.๐	๐.๐	เนื่องด้วยสถานการณ์การระบาด COVID-๑๙
		คณะวิศวกรรมศาสตร์ กำแพงแสน	๐.๐	๒.๐	๑๐๐.๐	
		คณะศิลปศาสตร์และวิทยาศาสตร์	๐.๐	๑๐.๐	๑๐๐.๐	
		คณะวิทยาศาสตร์การกีฬา	๑.๐	๐.๐	๐.๐	เนื่องด้วยสถานการณ์การระบาด COVID-๑๙
		คณะวิทยาศาสตร์ ศรีราชา	๑.๐	๑.๐	๑๐๐.๐	
		คณะวิศวกรรมศาสตร์ ศรีราชา	๑๒.๐	๑๙.๐	๑๕๘.๓	
		คณะทรัพยากรธรรมชาติและอุตสาหกรรมเกษตร	๐.๐	๑.๐	๑๐๐.๐	
		คณะวิทยาศาสตร์และวิศวกรรมศาสตร์	๑๐.๐	๐.๐	๐.๐	เนื่องด้วยสถานการณ์การระบาด COVID-๑๙
		คณะศิลปศาสตร์และวิทยาการจัดการ	๒.๐	๐.๐	๐.๐	เนื่องด้วยสถานการณ์การระบาด COVID-๑๙
		คณะสาธารณสุขศาสตร์	๑.๐	๑.๐	๑๐๐.๐	
	๗. ศักยภาพความพร้อมของ อาจารย์บุคลากร และนิสิต ในระดับสากล - จำนวนนิสิตที่เข้าร่วม กิจกรรมเสริมสร้างศักยภาพ นิสิต มก. สู่อสากล / Online International Conference (คน)	คณะ/วิทยาลัย/ สถาบัน/สำนัก รวม	๕,๐๐๐	๒,๘๒๐.๐	๕๖.๔	ข้อมูลผลจากส่วนงาน เปรียบเทียบกับแผน ของส่วนงาน
		ผลรวมจากส่วนงาน	๑,๐๗๕.๐	๒,๘๒๐.๐	๒๖๒.๓	ข้อมูลผลจากส่วนงาน เปรียบเทียบกับแผน ของส่วนงาน
		คณะเกษตร	๕.๐	๕.๐	๑๐๐.๐	เนื่องด้วยสถานการณ์การระบาด COVID-๑๙
		คณะบริหารธุรกิจ	๕.๐	๑๒.๐	๒๔๐.๐	
		คณะวนศาสตร์	๑๐.๐	๑๖.๐	๑๖๐.๐	
		คณะวิทยาศาสตร์	๔๕๐.๐	๘๖๐.๐	๑๙๑.๑	
		คณะวิศวกรรมศาสตร์	๑๐.๐	๑๐.๐	๑๐๐.๐	
		คณะศึกษาศาสตร์	๐.๐	๑๘.๐	๑๐๐.๐	
		คณะเศรษฐศาสตร์	๒๐.๐	๒๘.๐	๑๔๐.๐	
		คณะสถาปัตยกรรมศาสตร์	๑๒.๐	๘.๐	๖๖.๗	เนื่องด้วยสถานการณ์การระบาด COVID-๑๙
		คณะสังคมศาสตร์	๑๐.๐	๑๕	๑๕๐.๐	
		คณะสัตวแพทยศาสตร์	๓.๐	๑๒.๐	๔๐๐.๐	
		คณะอุตสาหกรรมเกษตร	๕.๐	๓.๐	๖๐.๐	
		คณะเทคนิคการสัตวแพทย์	๕๐.๐	๓๕.๐	๗๐.๐	
		วิทยาลัยบูรณาการศาสตร์	๑.๐	๐.๐	๐.๐	เนื่องด้วยสถานการณ์การระบาด COVID-๑๙

ยุทธศาสตร์ที่	ตัวชี้วัด	ผู้รับผิดชอบ	เป้าหมายตัวชี้วัด		ร้อยละ ความสำเร็จ	หมายเหตุ
			ปีบัญชี พ.ศ.๒๕๖๔			
			แผน	ผล		
		สำนักหอสมุด	๑.๐	๑๗.๐	๑,๗๐๐.๐	
		สำนักงานอธิการบดี	๓๓๐.๐	๑,๖๕๒.๐	๕๐๐.๖	ข้อมูลจากกองวิเทศ
		สถาบันวิทยาการขนส่งแห่งมหาวิทยาลัยเกษตรศาสตร์	๓๐.๐	๖๑.๐	๒๐๓.๓	
		คณะเกษตร กำแพงแสน	๕๕.๐	๑๔.๐	๒๕.๕	เนื่องด้วยสถานการณ์การระบาด COVID-๑๙
		คณะวิศวกรรมศาสตร์ กำแพงแสน	๕.๐	๕.๐	๑๐๐.๐	
		คณะศิลปศาสตร์และวิทยาศาสตร์	๒๐.๐	๐.๐	๐.๐	เนื่องด้วยสถานการณ์การระบาด COVID-๑๙
		คณะศึกษาศาสตร์และพัฒนศาสตร์	๑๐.๐	๗.๐	๗๐.๐	
		คณะวิทยาศาสตร์การกีฬา	๕.๐	๕.๐	๑๐๐.๐	
		ศูนย์เทคโนโลยีชีวภาพเกษตร	๒.๐	๓.๐	๑๕๐.๐	
		คณะวิศวกรรมศาสตร์ ศรีราชา	๐.๐	๑๘.๐	๑๐๐.๐	
		คณะพาณิชยศาสตร์บริหารธุรกิจ	๐.๐	๑๕.๐	๑๐๐.๐	
		คณะวิทยาศาสตร์และวิศวกรรมศาสตร์	๑๐.๐	๕.๐	๕๐.๐	
		คณะศิลปศาสตร์และวิทยาการจัดการ	๑๕.๐	๘.๐	๕๓.๓	
		คณะศิลปศาสตร์และวิทยาการจัดการ	๑๐.๐	๒.๐	๒๐.๐	
		คณะสาธารณสุขศาสตร์	๑.๐	๑.๐	๑๐๐.๐	
- จำนวนผู้รับทุน Inbound และ Outbound (คน)	คณะ/วิทยาลัย/ สถาบัน/สำนัก รวม	๘๐.๐	๙๔.๐	๑๑๗.๕	ข้อมูลผลจากกองวิเทศเปรียบเทียบกับแผนของมหาวิทยาลัย	
	ผลรวมจากส่วนงาน	๑๑๒.๐	๑๘๐.๐	๑๖๐.๗	ข้อมูลผลจากส่วนงานเปรียบเทียบกับแผนของส่วนงาน	
	คณะบริหารธุรกิจ	๐.๐	๑๔.๐	๑๐๐.๐		
	คณะประมง	๗.๐	๐.๐	๐.๐	เนื่องด้วยสถานการณ์การระบาด COVID-๑๙	
	คณะวนศาสตร์	๐.๐	๑.๐	๑๐๐.๐		
	คณะวิทยาศาสตร์	๘.๐	๑๖.๐	๒๐๐.๐		
	คณะศึกษาศาสตร์	๕.๐	๙.๐	๑๘๐.๐		
	คณะสถาปัตยกรรมศาสตร์	๔.๐	๖.๐	๑๕๐.๐		
	คณะสังคมศาสตร์	๐.๐	๒.๐	๑๐๐.๐		
	คณะสัตวแพทยศาสตร์	๓.๐	๒๑.๐	๗๐๐.๐		
	คณะเทคนิคการสัตวแพทย์	๐.๐	๑๓.๐	๑๐๐.๐		
	วิทยาลัยบูรณาการศาสตร์	๑.๐	๐.๐	๐.๐	เนื่องด้วยสถานการณ์การระบาด COVID-๑๙	
	สำนักงานอธิการบดี	๘๐.๐	๙๔.๐	๑๑๗.๕	ข้อมูลจากกองวิเทศ	
	คณะวิศวกรรมศาสตร์ ศรีราชา	๐.๐	๒.๐	๑๐๐.๐		
	คณะวิทยาศาสตร์และวิศวกรรมศาสตร์	๒.๐	๒.๐	๑๐๐.๐		
๘. เครือข่ายความร่วมมือกับองค์กรต่างประเทศในภูมิภาคต่าง ๆ ที่ดำเนินการอยู่ (Active) (ข้อตกลง/MOU)	คณะ/วิทยาลัย/ สถาบัน/สำนัก รวม	๔๐๐.๐	๕๖๔.๐	๑๔๑.๐	ข้อมูลผลจากของวิเทศสัมพันธ์เปรียบเทียบกับแผน	
	ผลรวมจากส่วนงาน	๑๘๒.๐	๓๔๙.๐	๑๙๑.๘	ข้อมูลผลจากส่วนงานเปรียบเทียบกับแผนของส่วนงาน	
	คณะเกษตร	๐.๐	๓๓.๐	๑๐๐.๐		
	คณะบริหารธุรกิจ	๒๐.๐	๑๐.๐	๕๐.๐	ลดลงเนื่องจากเข้าใจคลาดเคลื่อนเรื่องหน่วยนับ	
	คณะประมง	๑๖.๐	๒๔.๐	๑๕๐.๐		

ยุทธศาสตร์ที่	ตัวชี้วัด	ผู้รับผิดชอบ	เป้าหมายตัวชี้วัด		ร้อยละ	หมายเหตุ
			ปีบัญชี พ.ศ.๒๕๖๔			
			แผน	ผล	ความสำเร็จ	
		คณะมนุษยศาสตร์	๒.๐	๙.๐	๔๕๐.๐	
		คณะวนศาสตร์	๑๐.๐	๒๒.๐	๒๒๐.๐	
		คณะวิทยาศาสตร์	๔๐.๐	๓๗.๐	๙๒.๕	
		คณะวิศวกรรมศาสตร์	๑๐.๐	๙.๐	๙๐.๐	
		คณะศึกษาศาสตร์	๕.๐	๕.๐	๑๐๐.๐	
		คณะเศรษฐศาสตร์	๓.๐	๕.๐	๑๖๖.๗	
		คณะสถาปัตยกรรมศาสตร์	๑๗.๐	๑๙.๐	๑๑๑.๘	
		คณะสังคมศาสตร์	๗.๐	๘.๐	๑๑๔.๓	
		คณะอุตสาหกรรมเกษตร	๕.๐	๓.๐	๖๐.๐	
		คณะสิ่งแวดล้อม	๑.๐	๔.๐	๔๐๐.๐	
		บัณฑิตวิทยาลัย	๒.๐	๒.๐	๑๐๐.๐	
		คณะเทคนิคการสัตวแพทย์	๕.๐	๕.๐	๑๐๐.๐	
		วิทยาลัยบูรณาการศาสตร์	๑.๐	๑.๐	๑๐๐.๐	
		สถาบันค้นคว้าและพัฒนาผลิตภัณฑ์เกษตรและอุตสาหกรรมเกษตร	๓.๐	๔.๐	๑๓๓.๓	
		สำนักหอสมุด	๑.๐	๑.๐	๑๐๐.๐	
		ศูนย์นานาชาติสิรินธรเพื่อการวิจัยพัฒนาและถ่ายทอดเทคโนโลยี	๒.๐	๒.๐	๑๐๐.๐	
		สถาบันวิทยาการขั้นสูงแห่งมหาวิทยาลัยเกษตรศาสตร์	๕.๐	๑๑๒.๐	๒,๒๔๐.๐	
		คณะเกษตร กำแพงแสน	๕.๐	๖.๐	๑๒๐.๐	
		คณะศิลปศาสตร์และวิทยาศาสตร์	๐.๐	๕.๐	๑๐๐.๐	
		คณะศึกษาศาสตร์และพัฒนศาสตร์	๑.๐	๘.๐	๘๐๐.๐	
		คณะวิทยาศาสตร์การกีฬา	๒.๐	๓.๐	๑๕๐.๐	
		ศูนย์เทคโนโลยีชีวภาพเกษตร	๑.๐	๑.๐	๑๐๐.๐	
		คณะเศรษฐศาสตร์ ศรีราชา	๑๑.๐	๐.๐	๐.๐	ยังไม่ได้ดำเนินการ
		คณะวิทยาศาสตร์ ศรีราชา	๒.๐	๒.๐	๑๐๐.๐	
		คณะวิทยาการจัดการ	๑.๐	๑.๐	๑๐๐.๐	
		คณะพาณิชยศาสตร์บริหารธุรกิจ	๑.๐	๔.๐	๔๐๐.๐	
		คณะทรัพยากรธรรมชาติและอุตสาหกรรมเกษตร	๐.๐	๒.๐	๑๐๐.๐	
		คณะวิทยาศาสตร์และวิศวกรรมศาสตร์	๑.๐	๑.๐	๑๐๐.๐	
		คณะสาธารณสุขศาสตร์	๑.๐	๑.๐	๑๐๐.๐	
รวม	๘ ตัวชี้วัด		ตัวชี้วัดที่มีผลการดำเนินงานร้อยละ ๘๐ ขึ้นไป เท่ากับ ๖ ตัวชี้วัด หรือ ร้อยละ ๗๕.๐			

ยุทธศาสตร์ที่	ตัวชี้วัด	ผู้รับผิดชอบ	เป้าหมายตัวชี้วัด		ร้อยละความสำเร็จ	หมายเหตุ
			ปีงบประมาณ พ.ศ.๒๕๖๔			
			แผน	ผล		
๓. การเพิ่มคุณภาพและประสิทธิภาพการดำเนินงานตามภารกิจ	๑. ร้อยละของประสิทธิภาพการมอบหมายงาน (ร้อยละ)	คณะ/วิทยาลัย/ สถาบัน/สำนักงาน	๘๐.๐	๘๖.๙	๑๐๘.๖	ข้อมูลผลรวมจากส่วนงานเปรียบเทียบกับแผน
		ผลรวมจากส่วนงาน	๗๐.๘	๘๖.๙	๑๒๒.๗	ข้อมูลผลรวมจากส่วนงานเปรียบเทียบกับแผนของส่วนงาน
		คณะเกษตร	๘๐.๐	๘๐.๐	๑๐๐.๐	
		คณะบริหารธุรกิจ	๘๐.๐	๘๐.๐	๑๐๐.๐	
		คณะประมง	๘๐.๐	๙๙.๐	๑๒๓.๘	
		คณะวนศาสตร์	๗๐.๐	๘๕.๐	๑๒๑.๔	
		คณะวิทยาศาสตร์	๘๐.๐	๙๕.๐	๑๑๘.๘	
		คณะวิศวกรรมศาสตร์	๙๖.๒	๙๖.๐	๙๙.๘	
		คณะศึกษาศาสตร์	๘๐.๐	๙๐.๐	๑๑๒.๕	
		คณะเศรษฐศาสตร์	๘๐.๐	๑๐๐.๐	๑๒๕.๐	
		คณะสถาปัตยกรรมศาสตร์	๙๐.๐	๙๕.๐	๑๐๕.๖	
		คณะสังคมศาสตร์	๘๐.๐	๘๐.๐	๑๐๐.๐	
		คณะสัตวแพทยศาสตร์	๕๐.๐			อยู่ระหว่างดำเนินการ
		คณะอุตสาหกรรมเกษตร	๘๕.๐	๐.๐	๐.๐	อยู่ระหว่างรวบรวมข้อมูลจากฝ่ายพัฒนาระบบและทรัพยากร คณะอุตสาหกรรมเกษตร (งานบุคคล)
		คณะสิ่งแวดล้อม	๑๐๐.๐	๑๐๐.๐	๑๐๐.๐	
		วิทยาลัยบูรณาการศาสตร์	๘๐.๐	๑๐๐.๐	๑๒๕.๐	
		สถาบันคั้นคว่ำและพัฒนาผลิตภัณฑ์และอุตสาหกรรมเกษตร	๘๐.๐	๘๔.๐	๑๐๕.๐	
		สถาบันวิจัยและพัฒนาแห่งมหาวิทยาลัยเกษตรศาสตร์	๘๐.๐	๘๐.๐	๑๐๐.๐	
		สำนักหอสมุด	๘๐.๐	๑๐๐.๐	๑๒๕.๐	
		สำนักงานมหาวิทยาลัย	๘๐.๐	๘๙.๐	๑๑๑.๓	
		คณะเกษตร กำแพงแสน	๙๐.๐	๘๕.๗	๙๕.๒	
		คณะศิลปศาสตร์และวิทยาศาสตร์	๘๐.๐	๑๐๐.๐	๑๒๕.๐	
		คณะวิทยาศาสตร์การกีฬา	๐.๐	๑๐๐.๐	๑๐๐.๐	
		สำนักงานวิทยาเขตศรีราชา	๓๐.๐	๖๖.๙	๒๒๒.๙	
		คณะเศรษฐศาสตร์ ศรีราชา	๕.๐			อยู่ระหว่างดำเนินการ
		คณะวิทยาศาสตร์ ศรีราชา	๖๐.๐	๘๕.๕	๑๔๒.๕	
		คณะวิทยาการจัดการ	๘๐.๐	๑๐๐.๐	๑๒๕.๐	
		คณะวิศวกรรมศาสตร์ ศรีราชา	๑๐๐.๐	๑๐๐.๐	๑๐๐.๐	
		คณะพณิชยนาวิธานชาติ	๕๐.๐	๙๕.๕	๑๙๑.๐	
		สำนักงานวิทยาเขตเฉลิมพระเกียรติ จังหวัดสกลนคร	๘๐.๐	๑๐๐.๐	๑๒๕.๐	
		คณะทรัพยากรธรรมชาติและอุตสาหกรรมเกษตร	๒๐.๐	๓๙.๒	๑๙๖.๑	
คณะวิทยาศาสตร์และวิศวกรรมศาสตร์	๘๐.๐	๑๐๐.๐	๑๒๕.๐			
คณะศิลปศาสตร์และวิทยาการจัดการ	๘๐.๐	๑๐๐.๐	๑๒๕.๐			
คณะสาธารณสุขศาสตร์	๐.๐	๘๐.๐	๑๐๐.๐			

ยุทธศาสตร์ที่	ตัวชี้วัด	ผู้รับผิดชอบ	เป้าหมายตัวชี้วัด		ร้อยละความสำเร็จ	หมายเหตุ
			ปีงบประมาณ พ.ศ.๒๕๖๔			
			แผน	ผล		
๒. การพัฒนาบุคลากรในทุก ระดับ - จำนวนบุคลากรที่เข้าสู่ ตำแหน่งทางวิชาการและ วิชาชีพ (คน)		คณะ/วิทยาลัย/ สถาบัน/สำนัก รวม	๔๐๐.๐	๕๔๔.๐	๑๓๖.๐	ข้อมูลผลรวมจาก กองการเจ้าหน้าที่ ณ เดือนพฤศจิกายน พ.ศ. ๒๕๖๔ เปรียบเทียบกับแผน ของมหาวิทยาลัย
		ผลรวมจากส่วนงาน	๙๘๕.๐	๗๙๑.๐	๘๐.๓	ข้อมูลผลรวมจาก ส่วนงาน เปรียบเทียบกับแผน ของส่วนงาน
		คณะเกษตร	๕.๐	๑๒.๐	๒๔๐.๐	
		คณะบริหารธุรกิจ	๕.๐	๔๐.๐	๘๐๐.๐	
		คณะประมง	๖.๐	๗.๐	๑๑๖.๗	
		คณะมนุษยศาสตร์	๑๒.๐	๔.๐	๓๓.๓	อยู่ระหว่างการจัดทำ และปรับปรุงข้อมูล การเสนอขอตำแหน่ง
		คณะวนศาสตร์	๕.๐	๑๐.๐	๒๐๐.๐	
		คณะวิทยาศาสตร์	๓๕.๐	๔๔.๐	๑๒๕.๗	
		คณะวิศวกรรมศาสตร์	๒๕.๐	๒๑.๐	๘๔.๐	
		คณะศึกษาศาสตร์	๑๕.๐	๖.๐	๔๐.๐	อยู่ระหว่างการจัดทำ และปรับปรุงข้อมูล การเสนอขอตำแหน่ง
		คณะเศรษฐศาสตร์	๕.๐	๑๖.๐	๓๒๐.๐	
		คณะสถาปัตยกรรมศาสตร์	๔.๐	๔.๐	๑๐๐.๐	
		คณะสังคมศาสตร์	๑.๐	๑.๐	๑๐๐.๐	
		คณะสัตวแพทยศาสตร์	๑๖๐.๐	๑๓๒.๐	๘๒.๕	
		คณะอุตสาหกรรมเกษตร	๙๓.๐	๙๐.๐	๙๖.๘	
		คณะสิ่งแวดล้อม	๔.๐	๔.๐	๑๐๐.๐	
		บัณฑิตวิทยาลัย	๑.๐	๓.๐	๓๐๐.๐	
		คณะเทคนิคการสัตวแพทย์	๑๑.๐	๑๑.๐	๑๐๐.๐	
		วิทยาลัยบูรณาการศาสตร์	๕.๐	๕.๐	๑๐๐.๐	
		สถาบันคั่นคว่ำและพัฒนาผลิตภัณฑ์และ อุตสาหกรรมเกษตร	๑๖.๐	๑๖.๐	๑๐๐.๐	
		สถาบันวิจัยและพัฒนาแห่ง มหาวิทยาลัยเกษตรศาสตร์	๒.๐	๓.๐	๑๕๐.๐	
		สำนักบริหารการศึกษา	๒.๐	๒.๐	๑๐๐.๐	
		สำนักหอสมุด	๓.๐	๐.๐	๐.๐	อยู่ระหว่างการจัดทำ และปรับปรุงข้อมูล การเสนอขอตำแหน่ง
		สำนักส่งเสริมและฝึกอบรม	๕.๐	๕.๐	๑๐๐.๐	สำนักส่งเสริมและ ฝึกอบรม กำหนด ตัวชี้วัด : จำนวน บุคลากรที่เข้าสู่ ตำแหน่งทางวิชาการ ที่สูงขึ้น

ยุทธศาสตร์ที่	ตัวชี้วัด	ผู้รับผิดชอบ	เป้าหมายตัวชี้วัด		ร้อยละความสำเร็จ	หมายเหตุ
			ปีงบประมาณ พ.ศ.๒๕๖๔			
			แผน	ผล		
		สำนักงานมหาวิทยาลัย	๒๕๐.๐	๑๐๐.๐	๔๐.๐	อยู่ระหว่างการจัดทำและปรับปรุงข้อมูลการเสนอขอตำแหน่ง
		คณะเกษตร กำแพงแสน	๓๑.๐	๑๕.๐	๔๘.๔	อยู่ระหว่างการจัดทำและปรับปรุงข้อมูลการเสนอขอตำแหน่ง
		คณะวิศวกรรมศาสตร์ กำแพงแสน	๕.๐	๑๑.๐	๒๒๐.๐	
		คณะศิลปศาสตร์และวิทยาศาสตร์	๓๐.๐	๓๑.๐	๑๐๓.๓	
		คณะศึกษาศาสตร์และพัฒนศาสตร์	๐.๐	๑๒.๐	๑๐๐.๐	
		คณะวิทยาศาสตร์การกีฬา	๒.๐	๕.๐	๒๕๐.๐	
		สำนักส่งเสริมและฝึกอบรม กำแพงแสน	๑๑.๐	๑๑.๐	๑๐๐.๐	
		สำนักหอสมุด กำแพงแสน	๑๗.๐	๑๔.๐	๘๒.๔	
		ศูนย์เทคโนโลยีชีวภาพเกษตร	๒.๐	๒.๐	๑๐๐.๐	
		สำนักงานวิทยาเขตศรีราชา	๕.๐	๘.๐	๑๖๐.๐	
		คณะเศรษฐศาสตร์ ศรีราชา	๔.๐	๔.๐	๑๐๐.๐	
		คณะวิทยาศาสตร์ ศรีราชา	๒๐.๐	๑๙.๐	๙๕.๐	
		คณะวิทยาการจัดการ	๓๗.๐	๓๖.๐	๙๗.๓	
		คณะวิศวกรรมศาสตร์ ศรีราชา	๘.๐	๖.๐	๗๕.๐	
		คณะพาณิชยศาสตร์บริหารธุรกิจ	๕.๐	๑๑.๐	๒๒๐.๐	
		สำนักงานวิทยาเขตเฉลิมพระเกียรติ จังหวัดสกลนคร				
		คณะทรัพยากรธรรมชาติและอุตสาหกรรมเกษตร	๓๓.๐	๔๒.๐	๑๒๗.๓	
		คณะวิทยาศาสตร์และวิศวกรรมศาสตร์	๑๕.๐	๑๗.๐	๑๑๓.๓	
		คณะศิลปศาสตร์และวิทยาการจัดการ	๕.๐	๒.๐	๔๐.๐	อยู่ระหว่างการจัดทำและปรับปรุงข้อมูลการเสนอขอตำแหน่ง
		คณะสาธารณสุขศาสตร์	๕.๐	๙.๐	๑๘๐.๐	
๓. ประสิทธิภาพกระบวนการทำงาน - จำนวนเรื่องที่มีปรับปรุงประสิทธิภาพกระบวนการทำงาน (งาน/กระบวนการงาน)		คณะ/วิทยาลัย/สถาบัน/สำนัก รวม	๑๕.๐	๑๙๐.๐	๑,๒๖๖.๗	ข้อมูลผลรวมจากส่วนงานเปรียบเทียบกับแผน
		ผลรวมจากส่วนงาน	๑๓๕.๐	๑๙๐.๐	๑๔๐.๗	ข้อมูลผลรวมจากส่วนงานเปรียบเทียบกับแผนของส่วนงาน
		คณะบริหารธุรกิจ	๐.๐	๑.๐	๑๐๐.๐	
		คณะประมง	๒.๐	๐.๐	๐.๐	อยู่ระหว่างการดำเนินการ จะรายงานผลฯ ภายในปี พ.ศ. ๒๕๖๕
		คณะมนุษยศาสตร์	๕.๐	๕.๐	๑๐๐.๐	
		คณะวนศาสตร์	๒.๐	๓.๐	๑๕๐.๐	
		คณะวิทยาศาสตร์	๑.๐	๗.๐	๗๐๐.๐	
		คณะวิศวกรรมศาสตร์	๕.๐	๑๒.๐	๒๔๐.๐	
		คณะศึกษาศาสตร์	๒.๐	๓.๐	๑๕๐.๐	
		คณะเศรษฐศาสตร์	๓.๐	๙.๐	๓๐๐.๐	
		คณะสถาปัตยกรรมศาสตร์	๒.๐	๒.๐	๑๐๐.๐	
		คณะสังคมศาสตร์	๑.๐	๑.๐	๑๐๐.๐	
		คณะสัตวแพทยศาสตร์	๕.๐	๖.๐	๑๒๐.๐	

ยุทธศาสตร์ที่	ตัวชี้วัด	ผู้รับผิดชอบ	เป้าหมายตัวชี้วัด		ร้อยละความสำเร็จ	หมายเหตุ
			ปีงบประมาณ พ.ศ.๒๕๖๔			
			แผน	ผล		
		คณะอุตสาหกรรมเกษตร	๓.๐	๔.๐	๑๓๓.๓	
		คณะสิ่งแวดล้อม	๑.๐	๒.๐	๒๐๐.๐	
		บัณฑิตวิทยาลัย	๓.๐	๓.๐	๑๐๐.๐	
		วิทยาลัยบูรณาการศาสตร์	๑.๐	๔.๐	๔๐๐.๐	
		สถาบันค้นคว้าและพัฒนาผลิตผลเกษตรและอุตสาหกรรมเกษตร	๑.๐	๖.๐	๖๐๐.๐	
		สถาบันวิจัยและพัฒนาแห่งมหาวิทยาลัยเกษตรศาสตร์	๕.๐	๘.๐	๑๖๐.๐	

ยุทธศาสตร์ที่	ตัวชี้วัด	ผู้รับผิดชอบ	เป้าหมายตัวชี้วัด		ร้อยละความสำเร็จ	หมายเหตุ
			ปีงบประมาณ พ.ศ.๒๕๖๔			
			แผน	ผล		
		สำนักหอสมุด	๑.๐	๖.๐	๖๐๐.๐	
		สำนักส่งเสริมและฝึกอบรม	๕.๐	๔.๐	๘๐.๐	
		สำนักงานมหาวิทยาลัย	๒๒.๐	๒๒.๐	๑๐๐.๐	
		สำนักงานวิทยาเขตกำแพงแสน	๒.๐	๓.๐	๑๕๐.๐	สำนักงานวิทยาเขตกำแพงแสน กำหนดตัวชี้วัด : ได้ระบบสารสนเทศเพื่อการบริการ อย่างน้อย
		คณะเกษตร กำแพงแสน	๓.๐	๓.๐	๑๐๐.๐	
		คณะศิลปศาสตร์และวิทยาศาสตร์	๑๕.๐	๒๘.๐	๑๘๖.๗	
		คณะศึกษาศาสตร์และพัฒนศาสตร์	๐.๐	๔.๐	๑๐๐.๐	
		คณะวิทยาศาสตร์การกีฬา	๑.๐	๗.๐	๗๐๐.๐	
		สำนักหอสมุด กำแพงแสน	๒.๐	๕.๐	๒๕๐.๐	
		ศูนย์เทคโนโลยีชีวภาพเกษตร	๐.๐	๓.๐	๑๐๐.๐	
		สำนักงานวิทยาเขตศรีราชา	๑.๐	๑.๐	๑๐๐.๐	
		คณะเศรษฐศาสตร์ ศรีราชา	๑.๐			อยู่ระหว่างการดำเนินการ จะรายงานผลฯ ภายในปี พ.ศ. ๒๕๖๕
		คณะวิทยาศาสตร์ ศรีราชา	๕.๐	๕.๐	๑๐๐.๐	
		คณะวิทยาการจัดการ	๒.๐	๒.๐	๑๐๐.๐	
		คณะวิศวกรรมศาสตร์ ศรีราชา	๒๓.๐	๑๒.๐	๕๒.๒	อยู่ระหว่างการดำเนินการ จะรายงานผลฯ ภายในปี พ.ศ. ๒๕๖๕
		คณะทรัพยากรธรรมชาติและอุตสาหกรรมเกษตร	๑.๐	๑.๐	๑๐๐.๐	
		คณะวิทยาศาสตร์และวิศวกรรมศาสตร์	๒.๐	๒.๐	๑๐๐.๐	
		คณะศิลปศาสตร์และวิทยาการจัดการ	๑.๐	๒.๐	๒๐๐.๐	
		คณะสาธารณสุขศาสตร์	๒.๐	๔.๐	๒๐๐.๐	
๔. ผลสัมฤทธิ์การทำนุบำรุงศิลปะ วัฒนธรรมและภูมิปัญญาของชาติ - ร้อยละของโครงการที่บรรลุเป้าหมายในการอนุรักษ์การทำนุบำรุงศิลปะ วัฒนธรรมและภูมิปัญญาไทย (ร้อยละ)		คณะ/วิทยาลัย/ สถาบัน/สำนัก รวม	๗๕.๐	๘๒.๗	๑๑๐.๓	ข้อมูลผลรวมจากส่วนงานเปรียบเทียบกับแผน
		ผลรวมจากส่วนงาน	๗๓.๐	๘๒.๗	๑๑๓.๒	ข้อมูลผลรวมจากส่วนงานเปรียบเทียบกับแผนของส่วนงาน
		คณะเกษตร	๐.๐	๓.๐	๑๐๐.๐	
		คณะบริหารธุรกิจ	๘๐.๐	๘๐.๐	๑๐๐.๐	
		คณะประมง	๑๐๐.๐	๑๐๐.๐	๑๐๐.๐	
		คณะมนุษยศาสตร์	๑๐๐.๐	๑๐๐.๐	๑๐๐.๐	
		คณะวนศาสตร์	๗๕.๐	๗๕.๐	๑๐๐.๐	
		คณะวิทยาศาสตร์	๑๐๐.๐	๑๐๐.๐	๑๐๐.๐	
		คณะวิศวกรรมศาสตร์	๑๐๐.๐	๑๐๐.๐	๑๐๐.๐	
		คณะศึกษาศาสตร์	๑๐๐.๐	๑๐๐.๐	๑๐๐.๐	
		คณะเศรษฐศาสตร์	๒.๐	๖.๐	๓๐๐.๐	
		คณะสถาปัตยกรรมศาสตร์	๘๐.๐	๘๕.๐	๑๐๖.๓	
		คณะสังคมศาสตร์	๘๐.๐	๙๓.๖	๑๑๗.๐	
		คณะอุตสาหกรรมเกษตร	๑๐๐.๐	๑๐๐.๐	๑๐๐.๐	
		คณะสิ่งแวดล้อม	๑.๐	๑.๐	๑๐๐.๐	

ยุทธศาสตร์ที่	ตัวชี้วัด	ผู้รับผิดชอบ	เป้าหมายตัวชี้วัด		ร้อยละความสำเร็จ	หมายเหตุ	
			ปีงบประมาณ พ.ศ.๒๕๖๔				
			แผน	ผล			
		คณะเทคนิคการสัตวแพทย์	๑๐๐.๐	๑๐๐.๐	๑๐๐.๐		
		วิทยาลัยบูรณาการศาสตร์	๘๐.๐	๑๐๐.๐	๑๒๕.๐		
		สถาบันวิจัยและพัฒนาแห่งมหาวิทยาลัยเกษตรศาสตร์	๑๐๐.๐	๑๐๐.๐	๑๐๐.๐		
		สำนักหอสมุด	๘๐.๐	๔๐.๐	๕๐.๐		
		คณะเกษตร กำแพงแสน	๘๕.๐	๘๕.๐	๑๐๐.๐		
		คณะวิศวกรรมศาสตร์ กำแพงแสน	๑๐๐.๐	๑๐๐.๐	๑๐๐.๐		
		คณะศึกษาศาสตร์และพัฒนศาสตร์	๐.๐	๑๐๐.๐	๑๐๐.๐		
		คณะวิทยาศาสตร์การกีฬา	๑๐๐.๐	๑๐๐.๐	๑๐๐.๐		
		สำนักงานวิทยาเขตศรีราชา	๑๐๐.๐	๐.๐	๐.๐	ด้วยเนื่องด้วยสถานการณ์การระบาดของ COVID-๑๙ ทำให้ไม่มีการดำเนินกิจกรรมโครงการทำนุบำรุงศิลปวัฒนธรรมตามประกาศของจังหวัดชลบุรี	
		คณะเศรษฐศาสตร์ ศรีราชา	๙๐.๐	๓๐.๐	๓๓.๓	อยู่ระหว่างการดำเนินการรวบรวมข้อมูล	
		คณะวิทยาศาสตร์ ศรีราชา	๑๐๐.๐	๔๐๐.๐	๔๐๐.๐		
		คณะวิทยาการจัดการ	๘๐.๐	๘๐.๐	๑๐๐.๐		
		คณะวิศวกรรมศาสตร์ ศรีราชา	๘๐.๐	๑๐๐.๐	๑๒๕.๐		
		คณะทรัพยากรธรรมชาติและอุตสาหกรรมเกษตร	๐.๐	๑.๐	๑๐๐.๐	จำนวนโครงการ	
		คณะวิทยาศาสตร์และวิศวกรรมศาสตร์	๗๕.๐	๑๐๐.๐	๑๓๓.๓		
		คณะศิลปศาสตร์และวิทยาการจัดการ	๗๕.๐	๑๐๐.๐	๑๓๓.๓		
		คณะสาธารณสุขศาสตร์	๑.๐	๑.๐	๑๐๐.๐	จำนวนโครงการ	
		๕. นวัตกรรมเพื่อการทำนุบำรุงศิลปะ วัฒนธรรมและภูมิปัญญาไทย - จำนวนนวัตกรรมเพื่อการทำนุบำรุงศิลปะ วัฒนธรรมและภูมิปัญญาไทย (ผลงาน)	คณะ/วิทยาลัย/ สถาบัน/สำนัก รวม	๕.๐	๒๒.๐	๔๔๐.๐	ข้อมูลผลรวมจากส่วนงานเปรียบเทียบกับแผนของมหาวิทยาลัย
			ผลรวมจากส่วนงาน	๑๓.๐	๒๒.๐	๑๖๙.๒	ข้อมูลผลรวมจากส่วนงานเปรียบเทียบกับแผนของส่วนงาน
			คณะวนศาสตร์	๑.๐	๒.๐	๒๐๐.๐	
			คณะวิทยาศาสตร์	๑.๐	๓.๐	๓๐๐.๐	
			คณะวิศวกรรมศาสตร์	๒.๐	๘.๐	๔๐๐.๐	
คณะอุตสาหกรรมเกษตร	๑.๐		๑.๐	๑๐๐.๐			
คณะสิ่งแวดล้อม	๑.๐		๑.๐	๑๐๐.๐			
คณะวิทยาศาสตร์ ศรีราชา	๑.๐		๐.๐	๐.๐	เนื่องด้วยสถานการณ์การระบาดของ COVID-๑๙ จึงทำให้ไม่สามารถดำเนินกิจกรรมดังกล่าวได้		
คณะวิทยาศาสตร์และวิศวกรรมศาสตร์	๕.๐		๕.๐	๑๐๐.๐			
คณะศิลปศาสตร์และวิทยาการจัดการ	๐.๐		๑.๐	๑๐๐.๐			
คณะสาธารณสุขศาสตร์	๑.๐		๑.๐	๑๐๐.๐			

ยุทธศาสตร์ที่	ตัวชี้วัด	ผู้รับผิดชอบ	เป้าหมายตัวชี้วัด		ร้อยละความสำเร็จ	หมายเหตุ	
			ปีงบประมาณ พ.ศ.๒๕๖๔				
			แผน	ผล			
๖. สุขภาพกายและสุขภาพจิตใจของบุคลากรและนิสิต - ร้อยละของบุคลากรและนิสิตที่เข้าร่วมกิจกรรมเพื่อสร้างความเข้มแข็งทาง		คณะ/วิทยาลัย/กองกิจการนิสิต/สำนักการกีฬา	๕๐.๐	๗๔.๒	๑๔๘.๔	ข้อมูลผลรวมจากกองกิจการนิสิตเปรียบเทียบกับแผนของมหาวิทยาลัย	
		แบ่งการรายงานผล ๓ ส่วน ดังนี้					
		๑. กองกิจการนิสิต	๑๑,๖๓๐.๐	๑๗,๑๙๖.๐	๑๔๗.๙		
		๒. ส่วนงานที่มีดำเนินโครงการ/กิจกรรมเพื่อสร้างความเข้มแข็งทางร่างกายและอารมณ์	๕๐.๐	๗๔.๒	๑๔๘.๔		
		๓. ร้อยละบุคลากรและนิสิตที่เข้าร่วมการฉีดวัคซีนกับมหาวิทยาลัย เกษตรศาสตร์	๘๑,๔๙๐.๐	๗๖,๓๔๐.๐	๙๓.๗		
		๓.๑ บุคลากร (รวมทุกวิทยาเขต ๑๐,๒๗๔ คน ฉีดแล้ว ๙,๘๕๑ คน คิดเป็นร้อยละ ๙๕.๗๑)	๑๐,๒๗๔.๐	๙,๘๕๑.๐	๙๕.๙		
		๓.๒ นิสิต (รวมทุกวิทยาเขต ๗๑,๒๑๖ คน ฉีดแล้ว ๖๖,๔๘๙ คน คิดเป็นร้อยละ ๙๓.๓๖)	๗๑,๒๑๖.๐	๖๖,๔๘๙.๐	๙๓.๔		
		ผลรวมจากส่วนงาน	๖๑.๙	๖๖.๑	๑๐๖.๗	ข้อมูลผลรวมจากส่วนงานเปรียบเทียบกับแผนของส่วนงาน	
		กองกิจการนิสิต	๑๐๐.๐	๑๔๗.๙	๑๔๗.๙		
		สำนักการกีฬา	๑๐๐.๐	๑๐๐.๐	๑๐๐.๐		
		คณะเกษตร	๐.๐	๑๐๐.๐	๑๐๐.๐		
		คณะประมง	๔๐.๐	๔.๓	๑๐.๗	ข้อมูลเฉพาะบุคลากร	
		คณะมนุษยศาสตร์	๘๐.๐	๕๕.๐	๖๘.๘		
		คณะวนศาสตร์	๒๐.๐	๕๐.๐	๒๕๐.๐		
		คณะวิทยาศาสตร์	๒๐.๐	๒๗.๓	๑๓๖.๕		
		คณะวิศวกรรมศาสตร์	๔๔.๒	๔๐.๐	๙๐.๔		
		คณะศึกษาศาสตร์	๕๐.๐	๕๐.๐	๑๐๐.๐		
		คณะเศรษฐศาสตร์	๑๐๐.๐	๑๐๐.๐	๑๐๐.๐		
		คณะสถาปัตยกรรมศาสตร์	๗๕.๐	๘๐.๐	๑๐๖.๗		
		คณะสังคมศาสตร์	๖๐.๐	๙๒.๗	๑๕๔.๕		
		คณะอุตสาหกรรมเกษตร	๒๐.๐	๒๕.๘	๑๒๘.๙		
		คณะสิ่งแวดล้อม	๑๐๐.๐	๑๐๐.๐	๑๐๐.๐		
		คณะเทคนิคการสัตวแพทย์	๕๐.๐	-		คณะเทคนิคการสัตวแพทย์ มีการจัดโครงการกีฬาสนามสัมพันธ์นิสิตและบุคลากรเป็นประจำทุกปี แต่เนื่องสถานการณ์ของโรคระบาด COVID-๑๙ จึงทำให้ไม่สามารถดำเนินกิจกรรมดังกล่าวได้	
		วิทยาลัยบูรณาการศาสตร์	๙๕.๐	๗๖.๐	๘๐.๐		
		สำนักหอสมุด	๕๐.๐	๔๕.๐	๙๐.๐		
		สำนักงานมหาวิทยาลัย	๕๐.๐			อยู่ระหว่างประสานขอข้อมูลจาก กจน	

ยุทธศาสตร์ที่	ตัวชี้วัด	ผู้รับผิดชอบ	เป้าหมายตัวชี้วัด		ร้อยละความสำเร็จ	หมายเหตุ
			ปีงบประมาณ พ.ศ.๒๕๖๔			
			แผน	ผล		
		คณะเกษตร กำแพงแสน	๕๕.๐	๐.๐	๐.๐	เนื่องสถานการณ์ของโรคระบาด COVID-๑๙ จึงทำให้ไม่สามารถดำเนินกิจกรรมดังกล่าวได้
		คณะวิทยาศาสตร์การกีฬา	๖๐.๐	๘๐.๐	๑๓๓.๓	
		สำนักหอสมุด กำแพงแสน	๕๐.๐	๑๐๐.๐	๒๐๐.๐	
		คณะเศรษฐศาสตร์ ศรีราชา	๘๐.๐	๕๐.๐	๖๒.๕	
		คณะวิทยาศาสตร์ ศรีราชา	๘๐.๐	๗๒.๘	๙๑.๐	
		คณะพาณิชยศาสตร์บริหารธุรกิจ	๘๐.๐	๑๐๐.๐	๑๒๕.๐	
		คณะทรัพยากรธรรมชาติและอุตสาหกรรมเกษตร	๗๕.๐	๗๒.๐	๙๖.๐	
		คณะวิทยาศาสตร์และวิศวกรรมศาสตร์	๗๐.๐	๗๐.๐	๑๐๐.๐	
		คณะศิลปศาสตร์และวิทยาการจัดการ	๕๐.๐	๐.๐	๐.๐	จะดำเนินการในปี พ.ศ. ๒๕๖๕
		คณะสาธารณสุขศาสตร์	๘๐.๐	๘๐.๐	๑๐๐.๐	
	- ดัชนีความสุขของบุคลากรและนิสิต	คณะ/วิทยาลัย/กองกิจการนิสิต/สำนักการกีฬา	๖๐.๐	๗๗.๐	๑๒๘.๓	ข้อมูลผลรวมจากกองกิจการนิสิตเปรียบเทียบกับแผนของมหาวิทยาลัย
		ผลรวมจากส่วนงาน	๖๖.๐	๗๔.๒	๑๑๒.๕	ข้อมูลผลรวมจากส่วนงานเปรียบเทียบกับแผนของส่วนงาน
		กองกิจการนิสิต	๖๐.๐	๗๗.๐	๑๒๘.๓	ดัชนีความสุขของนิสิต
		คณะวนศาสตร์	๖๐.๐	๘๓.๐	๑๓๘.๓	
		คณะวิศวกรรมศาสตร์	๘๐.๐	๗๙.๔	๙๙.๓	
		คณะศึกษาศาสตร์	๖๐.๐	๖๐.๐	๑๐๐.๐	
		คณะสังคมศาสตร์	๖๕.๐			อยู่ระหว่างดำเนินการ
		คณะเทคนิคการสัตวแพทย์	๖๐.๐			เนื่องสถานการณ์ของโรคระบาด COVID-๑๙ จึงทำให้ไม่สามารถดำเนินกิจกรรมดังกล่าวได้
		สำนักงานมหาวิทยาลัย	๖๐.๐			อยู่ระหว่างดำเนินการ
		คณะวิทยาการจัดการ	๘๐.๐	๘๑.๐	๑๐๑.๓	
		คณะวิศวกรรมศาสตร์ ศรีราชา	๘๑.๐	๗๙.๒	๙๗.๘	
		คณะวิทยาศาสตร์และวิศวกรรมศาสตร์	๖๐.๐	๖๐.๐	๑๐๐.๐	
		คณะศิลปศาสตร์และวิทยาการจัดการ	๖๐.๐			จะดำเนินการในปี พ.ศ. ๒๕๖๕
รวม	๖ ตัวชี้วัด		ตัวชี้วัดที่มีผลการดำเนินงานร้อยละ ๘๐ ขึ้นไป เท่ากับ ๖ ตัวชี้วัด หรือ ร้อยละ ๑๐๐			

ยุทธศาสตร์ที่	ตัวชี้วัด	ผู้รับผิดชอบ	เป้าหมายตัวชี้วัด		ร้อยละความสำเร็จ	หมายเหตุ	
			ปีบัญชี พ.ศ.๒๕๖๔				
			แผน	ผล			
๔. การใช้หลักธรรมาภิบาลในการบริหารจัดการอย่างยั่งยืน	๑. ร้อยละของผลสัมฤทธิ์ในการบูรณาการโครงการและภารกิจ (ร้อยละ)	คณะ/วิทยาลัย/ สถาบัน/สำนักงาน	๘๐.๐	๗๕.๕	๙๔.๔	ข้อมูลผลจากส่วนงานเปรียบเทียบกับแผนของ	
		ผลรวมจากส่วนงาน	๘๐.๓	๗๕.๕	๙๔.๑	ข้อมูลผลรวมจากส่วนงานเปรียบเทียบกับแผนของ	
		คณะบริหารธุรกิจ	๘๐.๐	๘๐.๐	๑๐๐.๐		
		คณะวนศาสตร์	๘๐.๐	๘๕.๐	๑๐๖.๓		
		คณะวิทยาศาสตร์	๘๐.๐	๑๐๐.๐	๑๒๕.๐		
		คณะสถาปัตยกรรมศาสตร์	๘๐.๐	๘๕.๐	๑๐๖.๓		
		คณะสังคมศาสตร์	๕๐.๐	๕๐.๐	๑๐๐.๐		
		คณะสิ่งแวดล้อม	๑๐๐.๐	๑๐๐.๐	๑๐๐.๐		
		วิทยาลัยบูรณาการศาสตร์	๑๐๐.๐	๑๐๐.๐	๑๐๐.๐		
		สถาบันวิจัยและพัฒนาแห่งมหาวิทยาลัยเกษตรศาสตร์	๕๐.๐	๘๐.๐	๑๖๐.๐		
		สำนักส่งเสริมและฝึกอบรม	*๒๐	๒๐.๐	๑๐๐.๐	ร้อยละของผลสัมฤทธิ์ของการจัดทำวิจัยที่ต้นและยุทธศาสตร์	
		สำนักส่งเสริมและฝึกอบรม	*๑๐	๑๐.๐	๑๐๐.๐	ร้อยละของผลสัมฤทธิ์ของการปรับโครงสร้างองค์กร	
		สำนักส่งเสริมและฝึกอบรม	*๕	๕.๐	๑๐๐.๐	*จำนวนกระบวนการที่มีการปรับปรุงประสิทธิภาพ	
		สำนักงานมหาวิทยาลัย	๘๐.๐	๑๐๐.๐	๑๒๕.๐		
		ศูนย์นานาชาติสิรินธรเพื่อการวิจัยพัฒนาและถ่ายทอด	๑๐๐.๐	๗๕.๐	๗๕.๐		
		คณะศิลปศาสตร์และวิทยาศาสตร์	๘๐.๐	๑๐๐.๐	๑๒๕.๐		
		คณะวิทยาศาสตร์ ศรีราชา	๑.๐	๑.๐	๑๐๐.๐	นับเป็นจำนวนโครงการ	
		คณะวิทยาการจัดการ	๘๐.๐	๘.๐	๑๐.๐		
		คณะวิศวกรรมศาสตร์ ศรีราชา	๘๕.๐	๕๓.๘	๖๓.๓		
		คณะทรัพยากรธรรมชาติและอุตสาหกรรม	๐.๐	๓๓.๓	๑๐๐.๐		
		คณะวิทยาศาสตร์และวิศวกรรมศาสตร์	๘๐.๐	๙๕.๐	๑๑๘.๘		
		คณะศิลปศาสตร์และวิทยาการจัดการ	๘๐.๐	๕๘.๘	๗๓.๕		
		คณะสาธารณสุขศาสตร์	๘๐.๐	๘๐.๐	๑๐๐.๐		
		๒. ผลการรับรองงบการเงินตามมาตรฐานของสำนักงานการตรวจเงินแผ่นดิน (ผลการรับรอง)	กองคลัง	งบการเงินได้รับการรับรอง	งบการเงินได้รับการรับรอง	๑๐๐.๐	ข้อมูลผลจากกองคลังเปรียบเทียบกับแผนของ
			ผลรวมจากส่วนงาน	งบการเงินได้รับการรับรอง	งบการเงินได้รับการรับรอง	๑๐๐.๐	ข้อมูลผลรวมจากส่วนงานเปรียบเทียบกับแผนของ
			คณะเทคนิคการสัตวแพทย์	๐.๐	การรับรองงบการเงินตามมาตรฐานของสำนักงานการตรวจเงินแผ่นดิน	๑๐๐.๐	
			คณะสิ่งแวดล้อม	รับรอง	รับรอง	๑๐๐.๐	
			สำนักหอสมุด	งบการเงินได้รับการรับรอง	งบการเงินได้รับการรับรอง	๑๐๐.๐	
			สำนักงานมหาวิทยาลัย (กองคลัง)	งบการเงินได้รับการรับรอง	งบการเงินได้รับการรับรอง	๑๐๐.๐	
ศูนย์นานาชาติสิรินธรเพื่อการวิจัย พัฒนาและถ่ายทอดเทคโนโลยี	๑.๐		๑.๐	๑๐๐.๐			
คณะวิทยาศาสตร์การกีฬา	๐.๐		๑.๐	๑๐๐.๐			

ยุทธศาสตร์ที่	ตัวชี้วัด	ผู้รับผิดชอบ	เป้าหมายตัวชี้วัด		ร้อยละความสำเร็จ	หมายเหตุ
			ปีบัญชี พ.ศ.๒๕๖๔			
			แผน	ผล		
ยุทธศาสตร์ที่ ๓. ส่วนงานที่ใช้ EdPex ในการบริหารงานและผ่านการประเมิน - ร้อยละของส่วนงานที่ผ่านการประเมินด้วยระบบ EdPex (ร้อยละ)	๓. ส่วนงานที่ใช้ EdPex ในการบริหารงานและผ่านการประเมิน - ร้อยละของส่วนงานที่ผ่านการประเมินด้วยระบบ EdPex (ร้อยละ)	สำนักงานพัฒนาคุณภาพและบริหารความเสี่ยง	๓๐.๐	๑๐๐.๐	๓๓๓.๓	ข้อมูลผลจากจากสำนักงานพัฒนาคุณภาพและบริหารความเสี่ยงเปรียบเทียบกับแผนของมหาวิทยาลัย
		ผลรวมจากส่วนงาน	๗๗.๕	๘๒.๓	๑๐๖.๒	ข้อมูลผลรวมจากส่วนงานเปรียบเทียบกับแผนของส่วนงาน
		คณะวิศวกรรมศาสตร์	๑๐๐.๐	๑๐๐.๐	๑๐๐.๐	
		คณะเทคนิคการสัตวแพทย์	๐.๐	๑.๐	๑๐๐.๐	
		สำนักงานมหาวิทยาลัย	๑๐๐.๐		๑๐๐.๐	
		คณะศึกษาศาสตร์และพัฒนาศาสตร์	๐.๐	๑.๐	๑๐๐.๐	
		คณะวิศวกรรมศาสตร์ ศรีราชา	๕๐.๐	๖๗.๐	๑๓๔.๐	
		คณะทรัพยากรธรรมชาติและอุตสาหกรรม	๐.๐	๑.๐	๑๐๐.๐	
		คณะสาธารณสุข	๖๐.๐	๘๐.๐		
		คณะกรรมการประเมินคุณธรรมและความโปร่งใสในการดำเนินงานของ มก.	๙๔.๐	๙๐.๑	๙๕.๙	ข้อมูลผลจากผลการประเมินคุณธรรมและความโปร่งใส (รอบ ๑๒ เดือน) เปรียบเทียบกับแผนของมหาวิทยาลัย
		ผลรวมจากส่วนงาน	๕๐.๐	๕๔.๗	๑๐๙.๔	ข้อมูลผลรวมจากส่วนงานเปรียบเทียบกับแผนของส่วนงาน
		คณะเทคนิคสัตวแพทย์ศาสตร์	๘๐.๐	๐.๐	๐.๐	ไม่มีผลการประเมินฯ แต่มีการจัดโครงการพัฒนาคณะแบบสร้างสรรค์โดยมีธรรมาภิบาลร่วมกับแนวทางอื่นให้กับผู้บริหารคณะฯ (๒๐ ก.ย. ๖๔)
		คณะสิ่งแวดล้อม	๐.๐	๐.๐	๐.๐	ไม่มีผลการประเมิน แต่มีโครงการบริหารจัดการความเสี่ยง แผน ๓ / ผล ๒
		สำนักงานมหาวิทยาลัย	๙๔	๙๐.๑	๙๕.๙	
ศูนย์นานาชาติสิรินธรเพื่อการวิจัย พัฒนา และถ่ายทอดเทคโนโลยี	๑.๐	๑.๐	๑๐๐.๐			
สำนักงานวิทยาเขตกำแพงแสน	๑๐.๐	๒๐.๐	๒๐๐.๐			
คณะวิทยาศาสตร์การกีฬา	๐.๐	๙๐.๐	๑๐๐.๐			
คณะสาธารณสุขศาสตร์	๖๐.๐	๗๔.๐	๑๒๓.๓			

ยุทธศาสตร์ที่	ตัวชี้วัด	ผู้รับผิดชอบ	เป้าหมายตัวชี้วัด		ร้อยละความสำเร็จ	หมายเหตุ	
			ปีบัญชี พ.ศ.๒๕๖๔				
			แผน	ผล			
๕. ร้อยละของผลสัมฤทธิ์ในการปฏิบัติงานตามแผน (ร้อยละ) (แผนปฏิบัติการประจำปีงบประมาณ พ.ศ.๒๕๖๔ มก.)	กองแผนงาน		๘๐.๐	๘๘.๙	๑๑๑.๑	ข้อมูลผลจากกองแผนงานเปรียบเทียบกับแผนของมหาวิทยาลัย	
				มีผลการดำเนินงานสูงกว่าหรือเท่ากับค่าเป้าหมายที่กำหนดไว้ตั้งแต่ร้อยละ ๘๐ ขึ้นไป จำนวน ๓๒ ตัวชี้วัด จากตัวชี้วัดทั้งหมด ๓๖ ตัวชี้วัด			
			ผลรวมจากส่วนงาน	๘๐.๐	๘๐.๗		๑๐๐.๙
	คณะเกษตร		๘๐.๐	๗๔.๔	๙๓.๑		
	คณะบริหารธุรกิจ		๘๐.๐	๗๐.๖	๘๘.๒		
	คณะประมง		๘๐.๐	๗๕.๐	๙๓.๘		
	คณะมนุษยศาสตร์		๘๐.๐	๗๕.๐	๙๓.๘		
	คณะวนศาสตร์		๘๐.๐	๗๕.๐	๙๓.๘		
	คณะวิทยาศาสตร์		๘๐.๐	๙๑.๓	๑๑๔.๑		
	คณะวิศวกรรมศาสตร์		๘๐.๐	๗๔.๘	๙๓.๕		
	คณะศึกษาศาสตร์		๘๐.๐	๘๕.๗	๑๐๗.๑		
	คณะเศรษฐศาสตร์		๘๐.๐	๘๒.๖	๑๐๓.๓		
	คณะสถาปัตยกรรมศาสตร์		๘๐.๐	๘๕.๐	๑๐๖.๓		
	คณะสังคมศาสตร์		๘๐.๐	๗๗.๘	๙๗.๒		
	คณะสัตวแพทยศาสตร์		๘๐.๐	๗๒.๗	๙๐.๙		
	คณะอุตสาหกรรมเกษตร		๘๐.๐	๗๕.๐	๙๓.๘		
	คณะสิ่งแวดล้อม		๘๐.๐	๘๕.๐	๑๐๖.๓		
	บัณฑิตวิทยาลัย		๘๐.๐	๙๑.๔	๑๑๔.๓		
	คณะเทคนิคการสัตวแพทย์		๘๐.๐	๗๖.๕	๙๕.๖		
	วิทยาลัยบูรณาการศาสตร์		๘๐.๐	๙๐.๐	๑๑๒.๕		
	สถาบันคั้นคว่ำและพัฒนาผลิตภัณฑ์และอุตสาหกรรมเกษตร		๘๐.๐	๖๑.๕	๗๖.๙		
	สถาบันคั้นคว่ำและพัฒนาผลิตภัณฑ์อาหาร		๘๐.๐	๑๐๐.๐	๑๒๕.๐		
	สถาบันวิจัยและพัฒนาแห่งมหาวิทยาลัยเกษตรศาสตร์		๘๐.๐	๑๐๐.๐	๑๒๕.๐		
	สำนักบริหารการศึกษา		๘๐.๐	๑๐๐.๐	๑๒๕.๐		
	สำนักบริการคอมพิวเตอร์		๘๐.๐	๑๐๐.๐	๑๒๕.๐		
	สำนักหอสมุด		๘๐.๐	๘๐.๐	๑๐๐.๐		
	สำนักส่งเสริมและฝึกอบรม		๘๐.๐	๑๐๐.๐	๑๒๕.๐		
	สำนักงานมหาวิทยาลัย		๘๐.๐	๘๗.๕	๑๐๙.๔		
	ศูนย์นานาชาติสิรินธรเพื่อการวิจัยพัฒนาและถ่ายทอดเทคโนโลยี		๘๐.๐	๖๖.๗	๘๓.๓		
	สถาบันวิทยาการขั้นสูงแห่งมหาวิทยาลัยเกษตรศาสตร์		๘๐.๐	๑๐๐.๐	๑๒๕.๐		
	สำนักงานวิทยาเขตกำแพงแสน		๘๐.๐	๔๑.๗	๕๒.๑		
	คณะเกษตร กำแพงแสน		๘๐.๐	๗๒.๗	๙๐.๙		
	คณะวิศวกรรมศาสตร์ กำแพงแสน		๘๐.๐	๙๐.๙	๑๑๓.๖		
คณะศิลปศาสตร์และวิทยาศาสตร์		๘๐.๐	๘๐.๐	๑๐๐.๐			

ยุทธศาสตร์ที่	ตัวชี้วัด	ผู้รับผิดชอบ	เป้าหมายตัวชี้วัด		ร้อยละความสำเร็จ	หมายเหตุ
			ปีบัญชี พ.ศ.๒๕๖๔			
			แผน	ผล		
		คณะศึกษาศาสตร์และพัฒนศาสตร์	๘๐.๐	๙๐.๙	๑๑๓.๖	
		คณะวิทยาศาสตร์การกีฬา	๘๐.๐	๙๖.๖	๑๒๐.๗	
		สำนักส่งเสริมและฝึกอบรม กำแพงแสน	๘๐.๐	๑๐๐.๐	๑๒๕.๐	
		สำนักหอสมุด กำแพงแสน	๘๐.๐	๑๐๐.๐	๑๒๕.๐	
		ศูนย์เทคโนโลยีชีวภาพเกษตร	๘๐.๐	๑๐๐.๐	๑๒๕.๐	
		สำนักงานวิทยาเขตศรีราชา	๘๐.๐	๕๐.๐	๖๒.๕	
		คณะเศรษฐศาสตร์ ศรีราชา	๘๐.๐	๒๗.๘	๓๔.๗	เนื่องด้วยสถานการณ์การระบาด COVID-๑๙ ทำให้ไม่สามารถดำเนินงานบางโครงการได้เต็มที่
		คณะวิทยาศาสตร์ ศรีราชา	๘๐.๐	๖๕.๒	๘๑.๕	
		คณะวิทยาการจัดการ	๘๐.๐	๙๔.๑	๑๑๗.๖	
		คณะวิศวกรรมศาสตร์ ศรีราชา	๘๐.๐	๕๐.๐	๖๒.๕	
		คณะพาณิชยศาสตร์บริหารธุรกิจ	๘๐.๐	๘๕.๐	๑๐๖.๓	
		สำนักงานวิทยาเขตเฉลิมพระเกียรติ จังหวัดสกลนคร	๘๐.๐	๘๐.๐	๑๐๐.๐	
		คณะทรัพยากรธรรมชาติและอุตสาหกรรมเกษตร	๘๐.๐	๘๘.๐	๑๑๐.๐	
		คณะวิทยาศาสตร์และวิศวกรรมศาสตร์	๘๐.๐	๘๘.๐	๑๑๐.๐	
		คณะศิลปศาสตร์และวิทยาการจัดการ	๘๐.๐	๔๘.๐	๖๐.๐	
		คณะสาธารณสุขศาสตร์	๘๐.๐	๙๐.๐	๑๑๒.๕	
รวม	๕ ตัวชี้วัด		ตัวชี้วัดที่มีผลการดำเนินงานร้อยละ ๘๐ ขึ้นไป เท่ากับ ๕ ตัวชี้วัด หรือ ร้อยละ ๑๐๐			

ยุทธศาสตร์ที่	ตัวชี้วัด	ผู้รับผิดชอบ	เป้าหมายตัวชี้วัด		ร้อยละความสำเร็จ	หมายเหตุ	
			ปีบัญชี พ.ศ.๒๕๖๔				
			แผน	ผล			
๕. การเพิ่มศักยภาพในการบริหารและจัดการทรัพยากรเพื่อรองรับการเปลี่ยนแปลง	๑. กองทุนเพื่อการพัฒนามหาวิทยาลัย - กองทุน Endowment Fund (บาท)	กองคลัง / คณะ	๕๐๐,๐๐๐,๐๐๐.๐	๔๓๐,๖๓๙,๕๐๙.๕	๘๖.๑	ข้อมูลผลจากกองคลังเปรียบเทียบกับแผนของมหาวิทยาลัย	
		กองทุนพัฒนามก. และกองทุนมก.๖๐ ปี (ณ ๓๐ ก.ย. ๖๔) และ		๕๕,๐๔๕,๘๗๙.๙			
		กองทุนพัฒนานิสิต (กองกิจการนิสิต)		๖๗,๗๘๙,๒๓๕.๑			
		ผลรวมจากส่วนงาน	๑๗,๐๐๐,๐๐๐.๐	๑๙,๐๐๐,๐๐๐.๐	๑๑๑.๘	ข้อมูลผลรวมจากส่วนงานเปรียบเทียบกับแผนของส่วนงาน	
		กองคลัง		๔๘,๘๑๘,๓๘๑.๐		๑๐๐.๐	นับจากกองทุนพัฒนา
		คณะสิ่งแวดล้อม	๑๕,๐๐๐,๐๐๐.๐	๑๙,๐๐๐,๐๐๐.๐	๑๒๖.๗		
	๒. กองทุนเพื่อการวิจัยและนวัตกรรม (บาท)	สวพ.มก./ กองคลัง	๑๐๐,๐๐๐,๐๐๐.๐	พิจารณาแต่งตั้งคณะกรรมการเรียบร้อยแล้ว อยู่ระหว่างจัดการประชุม	ไม่บรรลุ	พิจารณาแต่งตั้งคณะกรรมการเรียบร้อยแล้ว อยู่ระหว่างจัดการประชุม	
		ผลรวมจากส่วนงาน	-	-			
		สถาบันวิจัยและพัฒนาแห่งมหาวิทยาลัยเกษตรศาสตร์	-	อยู่ระหว่างดำเนินการ			
	๓. พัฒนาระบบการบริหารจัดการทรัพย์สินทางปัญญา - รายได้จากนวัตกรรม พัฒนาวิชาการ และการจัดการทรัพย์สินทางปัญญา (บาท)	สำนักงานบริการวิชาการ/กองคลัง	๑๐๐,๐๐๐,๐๐๐.๐	๕๔๑,๒๓๑,๑๙๑.๐	๕๔๑.๒	ข้อมูลผลจากกองคลังเปรียบเทียบกับแผนของมหาวิทยาลัย	
		ผลรวมจากส่วนงาน	๕,๙๐๐,๐๐๐.๐	๕,๙๙๕,๔๑๒.๔	๑๐๑.๖	ข้อมูลผลรวมจากส่วนงานเปรียบเทียบกับแผนรวมของส่วนงาน	
		คณะวิศวกรรมศาสตร์	๕๐๐,๐๐๐.๐	๑๓๐,๐๐๐.๐	๒๖.๐	เนื่องด้วยสถานการณ์การระบาด COVID-๑๙ ทำให้กิจกรรมการหารายได้น้อยลง	
		สำนักงานอธิการบดี	๕,๐๐๐,๐๐๐.๐	๕,๕๓๕,๔๑๒.๔	๑๑๐.๗		
		สถาบันค้นคว้าและพัฒนาผลิตผลทางการเกษตรและอุตสาหกรรม	๔๐๐,๐๐๐.๐	๓๓๐,๐๐๐.๐	๘๒.๕		
	๔. ผลการพัฒนาผลิตภัณฑ์จากนวัตกรรมของมหาวิทยาลัย - รายได้จากการพัฒนาผลิตภัณฑ์ (บาท)	คณะ/วิทยาลัย/ สถาบัน/สำนัก	๘๐๐,๐๐๐,๐๐๐	๑,๑๔๐,๓๐๖,๖๙๘.๐	๑๔๒.๕	ข้อมูลผลจากกองคลังเปรียบเทียบกับแผนของมหาวิทยาลัย	
ผลรวมจากส่วนงาน		๒๒,๒๘๐,๐๐๐.๐	๑๑,๘๖๔,๒๔๕.๕	๕๓.๓	ข้อมูลผลรวมจากส่วนงานเปรียบเทียบกับแผนรวมของส่วนงาน		
คณะวนศาสตร์		๑,๐๐๐,๐๐๐.๐	๑๕๐,๒๙๓.๐	๑๕.๐	เนื่องด้วยสถานการณ์การระบาด COVID-๑๙ ทำให้กิจกรรมการหารายได้น้อยลง		
คณะวิศวกรรมศาสตร์		๕๐๐,๐๐๐.๐	๒,๑๕๐,๐๐๐.๐	๔๓๐.๐			
สถาบันค้นคว้าและพัฒนาผลิตผลทางการเกษตรและอุตสาหกรรมเกษตร		๒๕๐,๐๐๐.๐	๒๒๔,๐๗๕.๐	๘๙.๖			
สำนักงานอธิการบดี (กองคลัง)		๐.๐	๓,๓๘๐,๖๑๑,๖๒๓.๐	๑๐๐.๐	รายได้จากการขายสินค้า/ภายนอก+รายได้จากการให้บริการบุคคลภายนอก		
สำนักงานวิทยาเขตกำแพงแสน		*ร้อยละ ๑๐	๙.๘๙	๙๘.๙			

ยุทธศาสตร์ที่	ตัวชี้วัด	ผู้รับผิดชอบ	เป้าหมายตัวชี้วัด		ร้อยละความสำเร็จ	หมายเหตุ
			ปีบัญชี พ.ศ.๒๕๖๔			
			แผน	ผล		
<p>๕. ผลการพัฒนาประสิทธิภาพการใช้ทรัพยากรที่ดิน พื้นที่ใช้สอย สิ่งปลูกสร้าง และทรัพย์สิน</p> <p>- ร้อยละของความสำเร็จในการพัฒนาการใช้ประโยชน์ทรัพยากรที่ดิน พื้นที่ใช้สอย สิ่งปลูกสร้าง และทรัพย์สิน (Creative Innovation) (ร้อยละ)</p> <p>- อัตราการคงอยู่ของผู้ประกอบการ</p>	คณะเกษตร กำแพงแสน		๒๐,๑๓๐,๐๐๐.๐	๘,๔๖๗,๘๖๖.๐	๔๒.๑	เนื่องด้วยสถานการณ์การระบาด COVID-๑๙ ทำให้กิจกรรมการหารายได้น้อยลง
	คณะวิทยาศาสตร์ ศรีราชา		๒๐๐,๐๐๐.๐		๐.๐	ผลิตภัณฑ์อยู่ระหว่างรับรองมาตรฐานอาหารและยา
	คณะวิศวกรรมศาสตร์ ศรีราชา	ร้อยละ ๒.๕๐		๑๑.๔๗	๔๕๘.๘	
	คณะทรัพยากรธรรมชาติและอุตสาหกรรมเกษตร			๖๗๒,๐๐๐.๐	๑๐๐.๐	
	คณะวิทยาศาสตร์และ		๒๐๐,๐๐๐.๐	๒๐๐,๐๐๐.๐	๑๐๐.๐	
	สำนักงานทรัพย์สิน/กองคลัง/กองแผนงาน/สำนักงานวิทยาเขต	๓๐.๐	รายได้จากการใช้ประโยชน์ที่ดิน สถานที่ สิ่งปลูกสร้าง และทรัพย์สิน ของ มก. ปี ๒๕๖๓ ๓๕๔,๗๔๖,๙๓๗.๕๓ ปี ๒๕๖๔ ๖๖๖,๖๖๖.๖๖ อัตราการคงอยู่ของผู้ประกอบการ เท่ากับ ๙๖.๓		๙๖.๓	ข้อมูลผลจากกองคลังเปรียบเทียบกับแผนของมหาวิทยาลัย (หมายเหตุ เนื่องจากสถานการณ์โควิด ๑๙ มีการลดค่าเช่าให้แก่ผู้ประกอบการ ทำให้ไม่สามารถวัดผลความสำเร็จที่ชัดเจนได้ ทั้งนี้จึงพิจารณาอัตราการคงอยู่ของผู้ประกอบการ โดยเปรียบเทียบ ระหว่างปี ๒๕๖๓, ๒๕๖๔
	ผลรวมจากส่วนงาน	๑๘๐.๑		๓๓๖.๖	๑๘.๗	ข้อมูลผลรวมจากส่วนงานเปรียบเทียบกับแผนรวมของส่วนงานจากสถานการณ์โควิด ทำให้เก็บค่าเช่าสถานที่/ทรัพย์สินได้ลดลง
	คณะเกษตร	*๕		๑๐.๓๕	๒๐๗.๐	*ร้อยละของเงินรายได้จากการเรียนการสอนที่เพิ่มขึ้น
	คณะเกษตร	*๑		๔.๐	๔๐๐.๐	*จำนวนแหล่งเงินรายได้อื่น ๆ ที่เพิ่มขึ้น
	คณะวิศวกรรมศาสตร์		๑๐๐.๐	๒๐.๐	๒๐.๐	
	ศูนย์นานาชาติสิรินธรเพื่อการวิจัยพัฒนาและถ่ายทอดเทคโนโลยี		๘๐.๐	๑๐๐.๐	๑๒๕.๐	
	สำนักงานวิทยาเขตศรีราชา	๐.๐๕	รายได้จากการใช้ประโยชน์ที่ดิน สถานที่ สิ่งปลูกสร้าง และทรัพย์สิน ของ มก. ปี ๒๕๖๓ ๕๑,๕๓๕,๑๗๕.๙ ปี ๒๕๖๔ ๖๖๖,๖๖๖.๖๖			เนื่องด้วยสถานการณ์การระบาด COVID-๑๙ ทำให้มหาวิทยาลัยลดค่าเช่าพื้นที่ รวมถึงมีหยุดการเรียนการสอนในพื้นที่ทำให้ร้านค้าบางส่วนลดลง
	๖. ร้อยละของความสำเร็จในการบริหารโครงการเพื่อรองรับการเปลี่ยนแปลงและภาวะวิกฤตอย่างฉับพลัน (ร้อยละ)		๘๐.๐	๑๐๐.๐	๑๒๕.๐	
	ผลรวมจากส่วนงาน	๘๕.๐		๙๗.๕	๑๑๔.๗	
	คณะวิศวกรรมศาสตร์		๑๐๐.๐	๑๐๐.๐	๑๐๐.๐	
คณะสถาปัตยกรรมศาสตร์		๘๐.๐	๑๐๐.๐	๑๒๕.๐		
สำนักหอสมุด		๘๐.๐	๙๐.๐	๑๑๒.๕		
ศูนย์นานาชาติสิรินธรเพื่อการวิจัยพัฒนาและถ่ายทอดเทคโนโลยี		๘๐.๐	๑๐๐.๐	๑๒๕.๐		

ยุทธศาสตร์ที่	ตัวชี้วัด	ผู้รับผิดชอบ	เป้าหมายตัวชี้วัด		ร้อยละความสำเร็จ	หมายเหตุ
			ปีบัญชี พ.ศ.๒๕๖๔			
			แผน	ผล		
รวม	๖ ตัวชี้วัด		ตัวชี้วัดที่มีผลการดำเนินงานร้อยละ ๘๐ ขึ้นไป เท่ากับ ๕ ตัวชี้วัด หรือ ร้อยละ ๘๓.๓			