

รายงานผลการสำรวจข้อมูลผู้สำเร็จการศึกษา และภาวะการมีงานทำของบัณฑิต รุ่นปีการศึกษา 2562 มหาวิทยาลัยเกษตรศาสตร์

1. จำนวนผู้สำเร็จการศึกษาและผู้กรอกแบบสำรวจภาวะการหางานทำของบัณฑิต

ในปีการศึกษา 2562 มหาวิทยาลัยเกษตรศาสตร์มีผู้สำเร็จการศึกษา 15,017 คน (ไม่นับรวมสถาบันสมทบ 148 คน) เป็นผู้สำเร็จการศึกษาระดับปริญญาตรี 12,880 คน และระดับบัณฑิตศึกษา 2,137 คน และในการสำรวจข้อมูลประวัติผู้สำเร็จการศึกษาและการมีงานทำของบัณฑิตผ่านระบบเครือข่าย ในช่วงเวลาการขึ้นทะเบียนรับพระราชทานปริญญาบัตร ระหว่างวันที่ 1 กันยายน – 31 ตุลาคม พ.ศ.2563 มีบัณฑิตเข้ามากรอกแบบสำรวจข้อมูลผ่านเครือข่าย จำนวน 13,025 คนหรือประมาณ 86.74% โดยบัณฑิตระดับปริญญาตรีมีผู้บันทึกข้อมูล 87.32% และบัณฑิตศึกษามีผู้บันทึกข้อมูล 83.20%

วิทยาเขต	ผู้สำเร็จการศึกษา	ผู้บันทึกข้อมูล	
		จำนวน	%
ม.เกษตรศาสตร์	15,017	13,025	86.74
ปริญญาตรี	12,880	11,247	87.32
1.บางเขน	5,954	4,964	83.37
2.กำแพงแสน	3,089	2,826	91.49
3.ศรีราชา	2,226	1,966	88.32
4.เฉลิมพระเกียรติ จังหวัดสกลนคร	1,594	1,474	92.47
5.โครงการจัดตั้งวิทยาเขตสุพรรณบุรี	17	17	100.00
บัณฑิตศึกษา	2,137	1,778	83.20
ปริญญาโท	1,869	1,571	84.06
1.บางเขน	1,588	1,329	83.69
2.กำแพงแสน	137	112	81.75
3.ศรีราชา	85	75	88.24
4.เฉลิมพระเกียรติ จังหวัดสกลนคร	59	55	93.22
ประกาศนียบัตรบัณฑิต	26	-	-
1.บางเขน	26	-	-
ปริญญาเอก	242	207	85.54
1.บางเขน	209	177	84.69
2.กำแพงแสน	33	30	90.91

2. ผลการสำรวจข้อมูลการได้งานทำของบัณฑิต รุ่นปีการศึกษา 2562 ครั้งที่ 1

จากจำนวนบัณฑิตที่เข้าบันทึกข้อมูลผ่านระบบการขึ้นทะเบียนรับพระราชทานปริญญาบัตร จำนวน 13,025 คน เป็นบัณฑิตที่มีงานทำอยู่เดิมจำนวน 1,107 คน บัณฑิตที่ศึกษาต่อ 749 คน บัณฑิตไม่ประสงค์จะทำงาน 1,364 คน บัณฑิตอุปสมบท 52 คน และบัณฑิตเกณฑ์ทหาร 130 คน ดังนั้นขอบเขตที่สำรวจครั้งนี้มีจำนวน 9,623 คน (ไม่นับรวมบัณฑิตดังกล่าวข้างต้น)

หากพิจารณาสถานภาพการได้งานทำของบัณฑิต พบว่า บัณฑิตของมหาวิทยาลัยได้งานทำ 42.63% โดยบัณฑิตระดับปริญญาตรีได้งานทำ 40.60%

วิทยาเขต	บัณฑิต บันทึก ข้อมูล	มีงาน ทำ เดิม	ศึกษา ต่อ	บัณฑิตไม่ ประสงค์ ทำงาน	บัณฑิต บวช	บัณฑิต เกณฑ์ ทหาร	ชอบ เขต สำรวจ	สถานภาพการทำงานของบัณฑิต			
								ทำงาน		ไม่ทำงาน	
								จำนวน	%	จำนวน	%
ปริญญาตรี	11,247	287	695	1,327	49	130	8,759	3,556	40.60	5,203	59.40
1.บางเขน	4,964	143	512	577	16	30	3,686	1,432	38.85	2,254	61.15
2.กำแพงแสน	2,826	75	123	356	14	38	2,220	930	41.89	1,290	58.11
3.ศรีราชา	1,966	61	36	209	14	23	1,623	681	41.96	942	58.04
4.เฉลิมพระเกียรติ จังหวัดสกลนคร	1,474	8	23	184	5	39	1,215	505	41.56	710	58.44
5.โครงการจัดตั้งวิทยาเขตสุพรรณบุรี	17	-	1	1	-	-	15	8	53.33	7	46.67

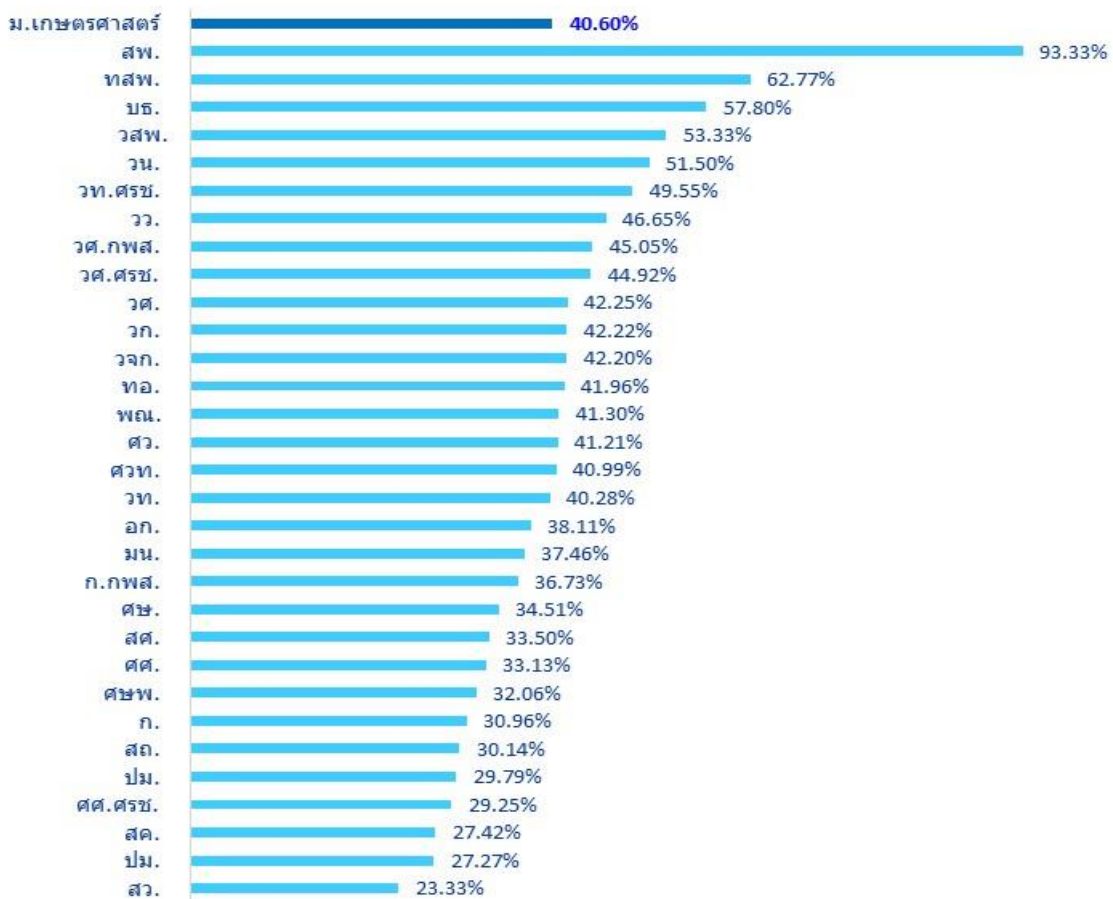
ส่วนบัณฑิตศึกษาได้งานทำ 63.19% โดยบัณฑิตระดับปริญญาโทได้งานทำ 59.83% และบัณฑิตระดับปริญญาเอกได้งานทำ 78.34%

วิทยาเขต	บัณฑิต บันทึก ข้อมูล	มีงาน ทำ เดิม	ศึกษา ต่อ	บัณฑิตไม่ ประสงค์ ทำงาน	บัณฑิต บวช	บัณฑิต เกณฑ์ ทหาร	ชอบ เขต สำรวจ	สถานภาพการทำงานของบัณฑิต			
								ทำงาน		ไม่ทำงาน	
								จำนวน	%	จำนวน	%
บัณฑิตศึกษา	1,778	820	54	37	3	-	864	546	63.19	318	36.81
ปริญญาโท	1,571	775	53	33	3	-	707	423	59.83	284	40.17
1.บางเขน	1,329	685	46	28	-	-	570	328	57.54	242	42.46
2.กำแพงแสน	112	8	6	5	2	-	91	64	70.33	27	29.67
3.ศรีราชา	75	51	1	-	1	-	22	14	63.64	8	36.36
4.เฉลิมพระเกียรติ จังหวัดสกลนคร	55	31	-	-	-	-	24	17	70.83	7	29.17
ปริญญาเอก	207	45	1	4	-	-	157	123	78.34	34	21.66
1.บางเขน	177	39	1	4	-	-	133	101	75.94	32	24.06
2.กำแพงแสน	30	6	-	-	-	-	24	22	91.67	2	8.33

● **ภาวะการมีงานทำของบัณฑิต ระดับปริญญาตรี จากการสำรวจครั้งที่ 1**

จากบัณฑิตระดับปริญญาตรีที่เข้าบันทึกข้อมูลผ่านระบบการขึ้นทะเบียนรับพระราชทานปริญญาบัตร จำนวน 11,247 คน เป็นบัณฑิตที่มีงานทำอยู่เดิม 287 คน บัณฑิตที่ศึกษาต่อ 695 คน บัณฑิตไม่ประสงค์จะทำงาน 1,327 คน บัณฑิตอุปสมบท 49 คน และบัณฑิตเกณฑ์ทหาร 130 คน ดังนั้นขอบเขตที่นำมาศึกษาครั้งนี้จึงมีจำนวน 8,759 คน (ไม่นับรวมบัณฑิตดังกล่าวข้างต้น) โดยผลการสำรวจพบว่า บัณฑิตระดับปริญญาตรีได้งานทำ 40.60%

สำหรับผลการสำรวจข้อมูลการได้งานทำของบัณฑิตระดับปริญญาตรี จำแนกตามรายคณะพบว่า มีเพียง 5 คณะที่บัณฑิตได้งานทำเกินกว่า 50% โดยคณะสัตวแพทยศาสตร์มีการได้งานทำสูงที่สุด (93.33%) รองลงมาคือ คณะเทคนิคการสัตวแพทย์ (62.77%) และคณะบริหารธุรกิจ (57.80%)



อย่างไรก็ตาม ในการสำรวจข้อมูลการได้งานทำของบัณฑิตครั้งที่ 1 ดำเนินการในช่วงการขึ้นทะเบียนรับพระราชทานปริญญาบัตรของมหาวิทยาลัยซึ่งเป็นช่วงเวลาหลังจบการศึกษาแล้วเพียง 4-5 เดือนเท่านั้น ผลที่ได้อาจไม่สะท้อนมาตรฐานที่แท้จริงของมหาวิทยาลัยนัก ดังนั้นกองแผนงานจึงจะสำรวจข้อมูลการได้งานทำจากบัณฑิตอีกครั้ง เพื่อให้ได้ผลการสำรวจที่สะท้อนมาตรฐานด้านคุณภาพที่แท้จริงของมหาวิทยาลัย

3. โครงการสำรวจเพื่อติดตามสถานภาพการได้งานของผู้สำเร็จการศึกษา ระดับปริญญาตรี ของมหาวิทยาลัยเกษตรศาสตร์ รุ่นปีการศึกษา 2562

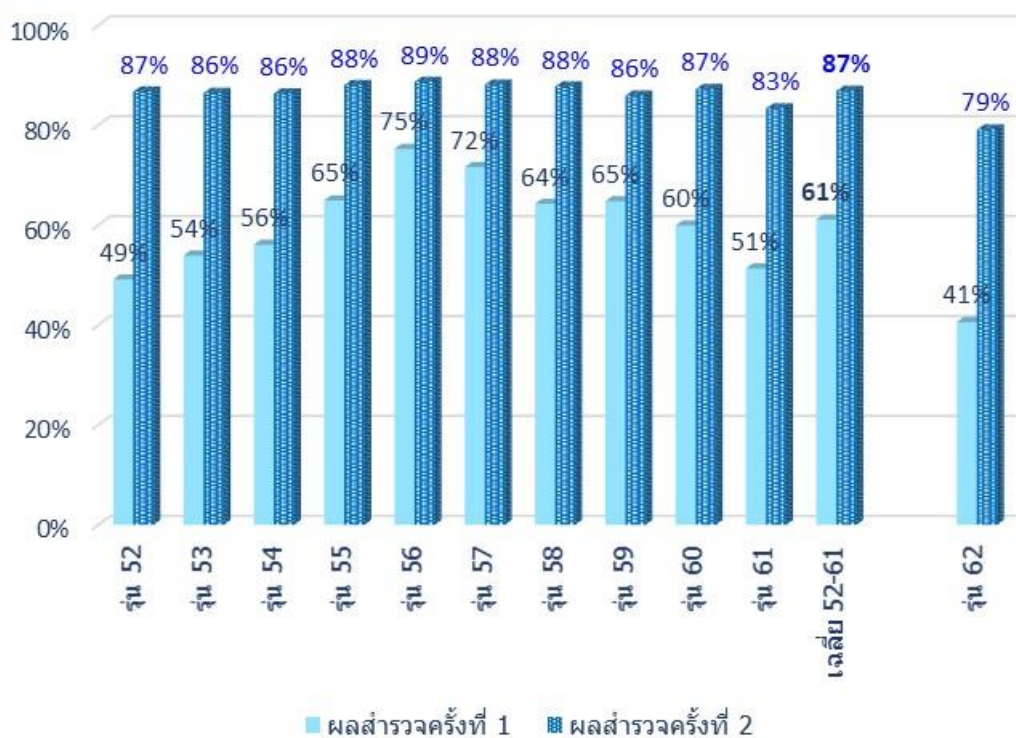
สำหรับการสำรวจข้อมูลเพื่อติดตามสถานภาพการได้งานทำของบัณฑิตในครั้งนี มีกลุ่มเป้าหมายทั้งหมด 7,545 คน แบ่งเป็น 2 กลุ่ม ดังนี้

กลุ่มเป้าหมายแรก คือ บัณฑิตระดับปริญญาตรีที่ยังไม่ได้ทำงานในการสำรวจข้อมูลรอบแรกช่วงขึ้นทะเบียนรับพระราชทานปริญญาบัตร ประกอบด้วย บัณฑิตที่ไม่ได้งานทำ บัณฑิตศึกษาต่อ บัณฑิตที่กำลังอุปสมบท และบัณฑิตที่ติดการเกณฑ์ทหาร เพื่อสอบถามสถานภาพการได้งานทำ ณ ปัจจุบันของบัณฑิต

กลุ่มเป้าหมายที่สอง คือ บัณฑิตที่ทำงานแล้วในการสำรวจครั้งแรก (ช่วงเวลารับพระราชทานปริญญาบัตร) แต่ไม่ได้ระบุรายละเอียดของสถานที่ทำงาน มหาวิทยาลัยจะสอบถามข้อมูลเพิ่มเติมเกี่ยวกับสถานที่ทำงาน เพื่อใช้เป็นข้อมูลตั้งต้นในระบบการประเมินคุณภาพบัณฑิตของมหาวิทยาลัยต่อไป

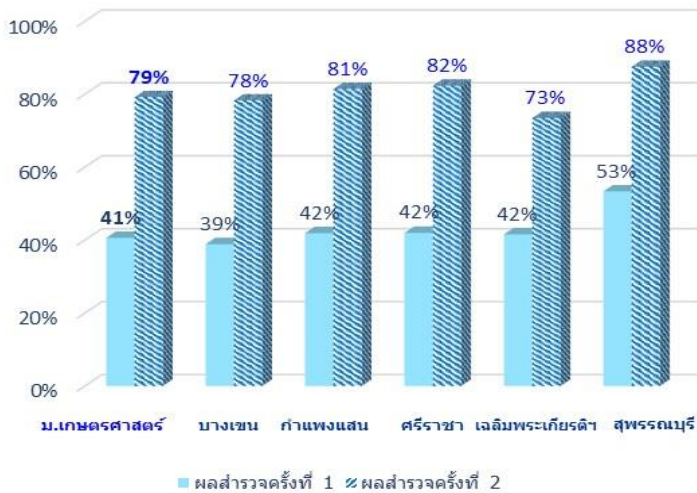
➤ ผลการสำรวจข้อมูลเพื่อติดตามการได้งานทำของบัณฑิตระดับปริญญาตรี รุ่นปีการศึกษา 2562

ในภาพรวมของการดำเนินโครงการสำรวจเพื่อติดตามสถานภาพการได้งานของบัณฑิต ในช่วง 10 ปีที่ผ่านมา พบว่า บัณฑิตได้งานเพิ่มขึ้นจากการสำรวจครั้งแรกเฉลี่ยประมาณ 26% โดยค่าเฉลี่ยของการมีงานทำของบัณฑิตในการสำรวจครั้งแรกคือ 61% และค่าเฉลี่ยของการมีงานทำของบัณฑิตในการสำรวจครั้งที่ 2 คือ 87%



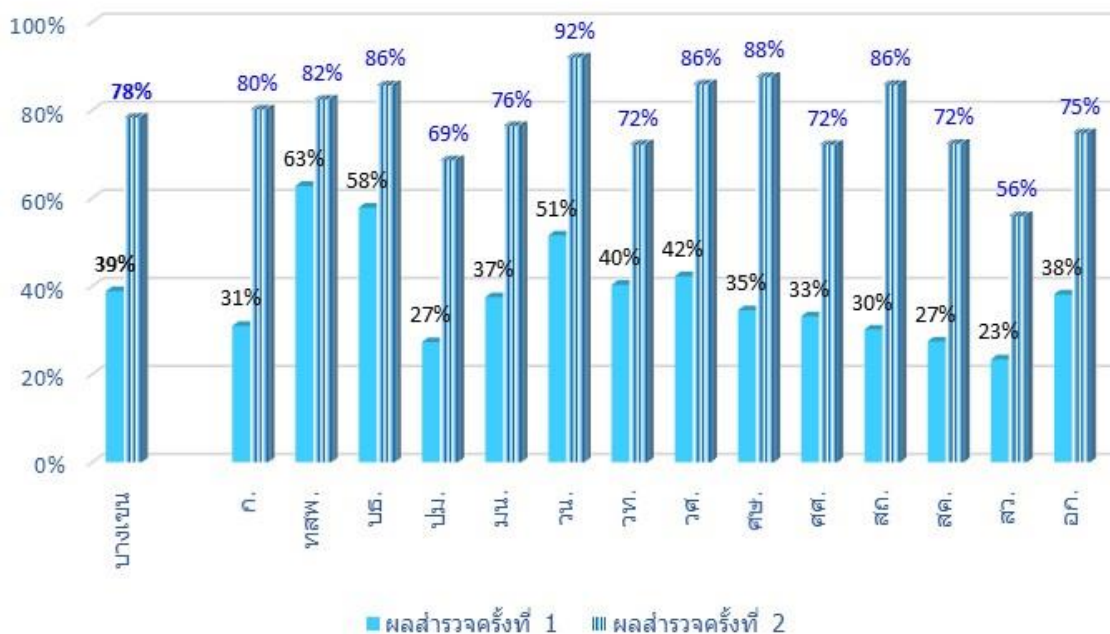
สำหรับบัณฑิตปริญญาตรี รุ่นปีการศึกษา 2562 นั้น การมีงานทำของบัณฑิตจากการสำรวจรอบแรกมีเพียง 41% ซึ่งต่ำกว่าค่าเฉลี่ยการได้งานทำในช่วงเวลาเดียวกันในรอบ 10 ปีที่ผ่านมา เนื่องจากปัจจุบันประเทศมีสถานการณ์โรคระบาดเกิดขึ้นนั่นเอง

อย่างไรก็ตามภายหลังจากการสำรวจครั้งที่ 2 ปรากฏว่า บัณฑิตได้งานทำเพิ่มขึ้นจากการสำรวจครั้งแรก 38% รวมเป็น 79% และบัณฑิตที่ได้งานทำ จำนวน 7,872 คน มีรายได้เฉลี่ย 17,335.81 บาท ซึ่งส่วนใหญ่ทำงานในหน่วยงานภาคเอกชน (64%)



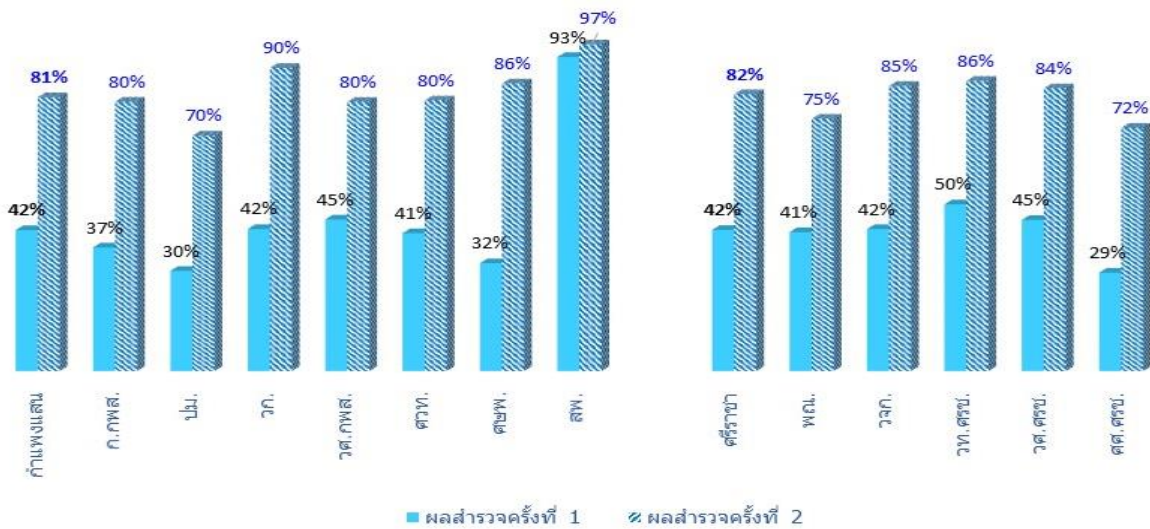
เมื่อพิจารณาแยกตามวิทยาเขต พบว่า บัณฑิตวิทยาเขตศรีราชาได้งานทำเพิ่มขึ้นจากการสำรวจครั้งแรกมากที่สุด คือ เพิ่มขึ้น 40% (รวมเป็น 82%) ใกล้เคียงกับบัณฑิตวิทยาเขตกำแพงแสนและบางเขนที่ได้งานทำเพิ่มขึ้นประมาณ 39%

บัณฑิตปริญญาตรีของบางเขน ได้งานทำเพิ่มขึ้นจากการสำรวจครั้งแรกประมาณ 39% โดยคณะที่ได้งานเพิ่มขึ้นเกินกว่า 50% ได้แก่ คณะศึกษาศาสตร์ ได้งานทำเพิ่มขึ้นจากครั้งแรก 53% รวมเป็นได้งานทำ 88% และคณะสถาปัตยกรรมศาสตร์ ได้งานทำเพิ่มขึ้นจากครั้งแรก 56% รวมเป็นได้งานทำ 86%



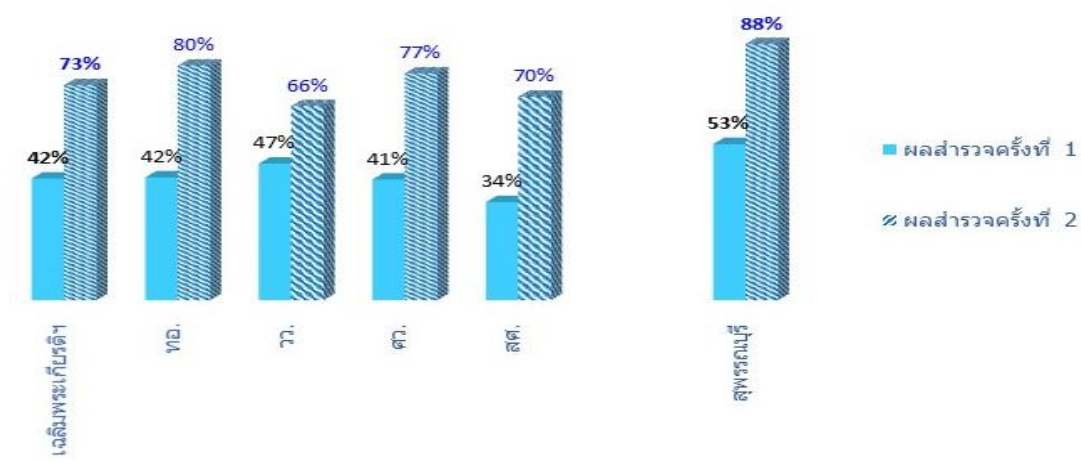
บัณฑิตปริญญาตรีของวิทยาเขตกำแพงแสน ได้งานทำเพิ่มขึ้นจากการสำรวจครั้งแรก 41% โดยคณะที่ได้งานเพิ่มขึ้นมากที่สุดคือ คณะศึกษาศาสตร์และพัฒนาศาสตร์ ได้งานทำเพิ่มขึ้นจากครั้งแรก 53% รวมเป็นได้งานทำ 86% และคณะวิทยาศาสตร์การกีฬา ได้งานทำเพิ่มขึ้นจากครั้งแรก 48% รวมเป็นได้งานทำ 90%

บัณฑิตปริญญาตรีของวิทยาเขตศรีราชา ได้งานทำเพิ่มขึ้นจากการสำรวจครั้งแรก 40% โดยคณะที่ได้งานเพิ่มขึ้นมากที่สุด โดยได้งานทำเพิ่มขึ้นจากครั้งแรก 43% คือ คณะวิทยาการจัดการ รวมได้งานทำ 85% และ คณะเศรษฐศาสตร์ ศรีราชา รวมได้งานทำ 72%

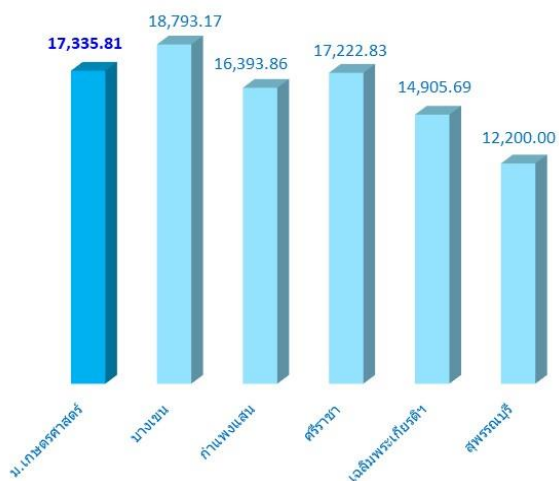
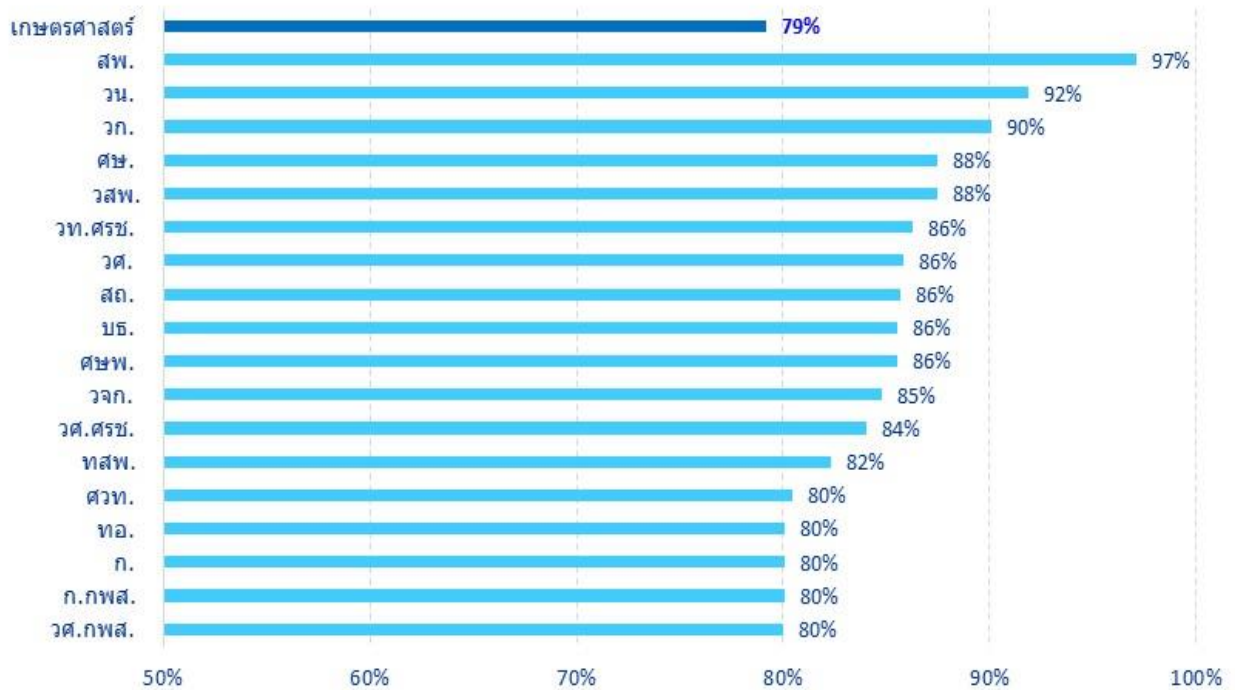


บัณฑิตปริญญาตรีของวิทยาเขตเฉลิมพระเกียรติ จังหวัดสกลนคร ได้งานทำเพิ่มขึ้นจากการสำรวจครั้งแรกเกือบ 32% โดยคณะที่ได้งานเพิ่มขึ้นมากที่สุดคือ คณะทรัพยากรธรรมชาติและอุตสาหกรรมเกษตรได้งานทำเพิ่มขึ้นจากครั้งแรก 38% โดยรวมแล้วได้งานทำ 80%

สำหรับบัณฑิตปริญญาตรีของโครงการจัดตั้งวิทยาเขตสุพรรณบุรี ซึ่งสำเร็จการศึกษาเป็นรุ่นแรกนั้น ในการสำรวจการได้งานทำของบัณฑิตรอบแรก พบว่า บัณฑิตได้งานทำ 53% และภายหลังการสำรวจเพื่อปรับปรุงข้อมูลในรอบที่ 2 พบว่าบัณฑิตได้งานทำเพิ่มขึ้นเกือบ 35% รวมเป็นได้งานทำ 88%

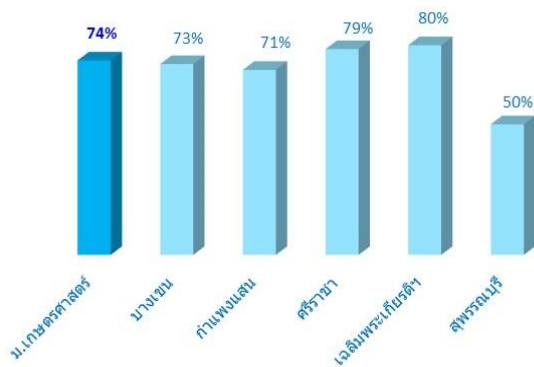


เมื่อพิจารณาการดำเนินงานของบัณฑิตจำแนกตามรายคณะ พบว่า ภายหลังจากสำรวจการดำเนินงานทำอีกครั้งในรอบที่ 2 แล้ว (หลังสำเร็จการศึกษาแล้ว 10 เดือน) พบว่า บัณฑิตของมหาวิทยาลัยได้งานทำ 79% คณะที่การได้งานทำเกินกว่า 80% มีจำนวน 18 คณะ โดยคณะที่ได้งานทำสูงที่สุด คือ คณะสัตวแพทยศาสตร์ ได้งานทำถึง 97% รองลงมาคือ คณะวนศาสตร์ 92% และคณะวิทยาศาสตร์การกีฬา 90%



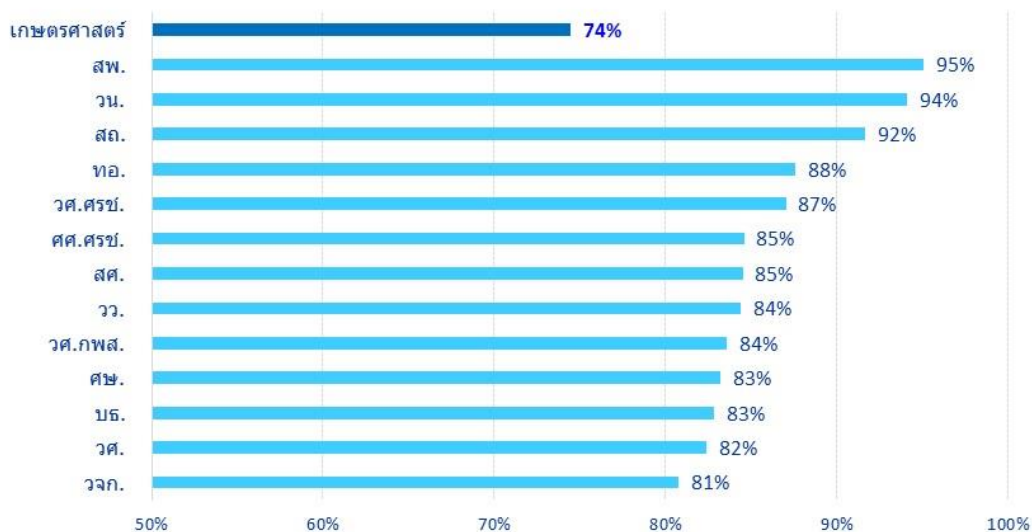
ส่วนรายได้นั้น บัณฑิตปริญญาตรีของมหาวิทยาลัยมีรายได้เฉลี่ย 17,885.81 บาท โดยบัณฑิตบางเขนมีรายได้เฉลี่ยสูงสุดที่สุด (18,793.17 บาท) รองลงมาคือ วิทยาเขตศรีราชา (17,222.83 บาท) วิทยาเขตกำแพงแสน (16,393.86 บาท)

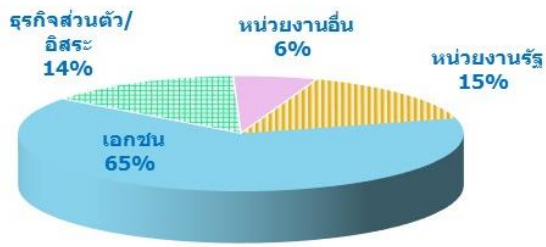
เมื่อพิจารณารายได้เฉลี่ยของบัณฑิตระดับปริญญาตรีจำแนกตามรายคณะแล้ว พบว่า บัณฑิตคณะบริหารธุรกิจ มีรายได้เฉลี่ยสูงสุดคือ 23,024.29 บาท รองลงมาคือ คณะวิศวกรรมศาสตร์ มีรายได้เฉลี่ยเท่ากับ 22,806.28 บาท และคณะสัตวแพทยศาสตร์ มีรายได้เฉลี่ยเท่ากับ 22,594.69 บาท



เมื่อพิจารณาการทำงานตรงสาขาที่จบของบัณฑิต พบว่า บัณฑิตของมหาวิทยาลัยได้งานทำตรงกับสาขาที่จบ 74% โดยวิทยาเขตเฉลิมพระเกียรติ จังหวัดสกลนครได้งานทำตรงกับสาขาที่จบมากที่สุด คือ 80% รองลงมาคือวิทยาเขตศรีราชา ได้งานทำตรงกับสาขาที่จบการศึกษา 79%

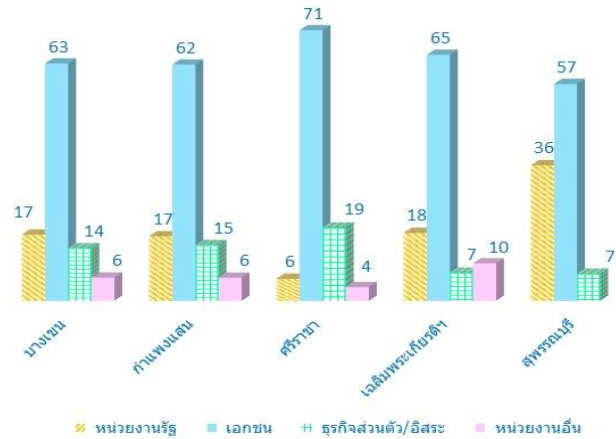
ส่วนคณะที่บัณฑิตได้งานทำงานตรงสาขามากที่สุด คือ คณะสัตวแพทยศาสตร์ 95% รองลงมาคือ คณะวนศาสตร์ 94% และคณะสถาปัตยกรรมศาสตร์ 92%



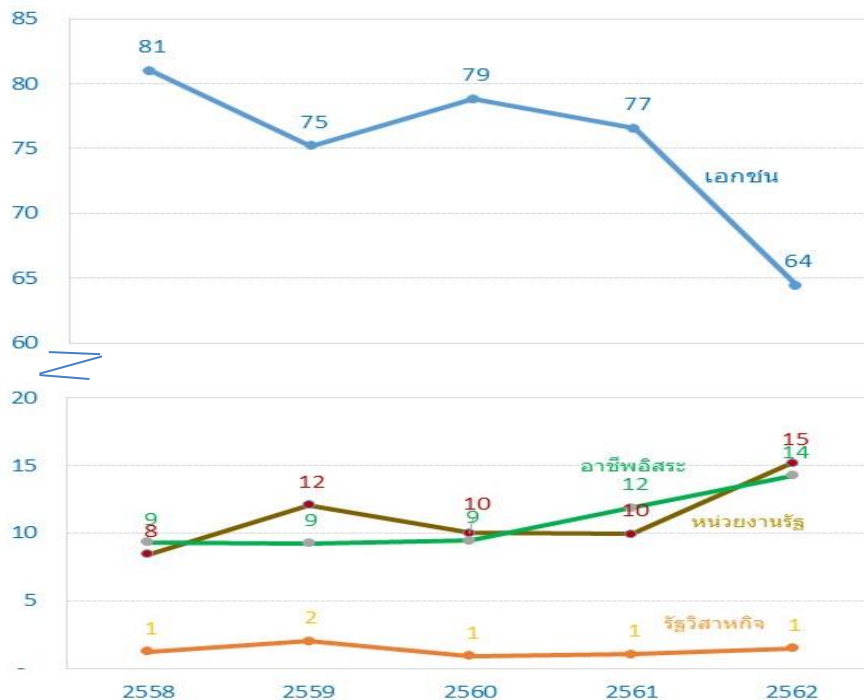



สำหรับประเภทงานที่ทำนั้น บัณฑิตปริญญาตรีส่วนใหญ่ทำงานในหน่วยงานภาคเอกชน (65%) รองลงมาคือ ทำงานในหน่วยงานภาครัฐ (15%) และประกอบอาชีพอิสระหรือธุรกิจส่วนตัว (14%)

เมื่อพิจารณาแยกตามวิทยาเขตพบว่า บัณฑิตของทุกวิทยาเขต ส่วนใหญ่ทำงานในหน่วยงานภาคเอกชน โดยวิทยาเขตศรีราชา มากที่สุด (71%) รองลงมาคือ วิทยาเขตเฉลิมพระเกียรติ จังหวัดสกลนคร (65%)



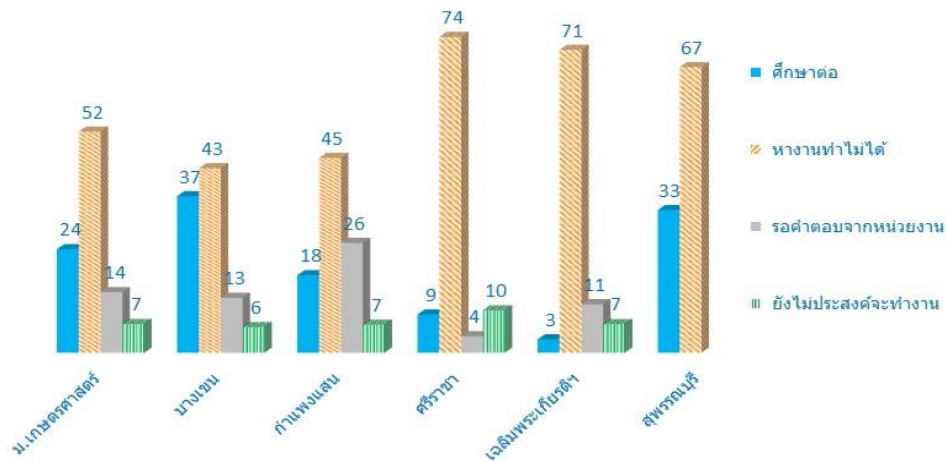
สำหรับแนวโน้มการประกอบอาชีพนั้น พบว่า การทำงานในหน่วยงานภาคเอกชนมีแนวโน้มลดลงอย่างชัดเจน ซึ่งตรงกันข้ามกับการประกอบอาชีพอิสระของบัณฑิตนั้น มีแนวโน้มเพิ่มขึ้นอย่างต่อเนื่อง



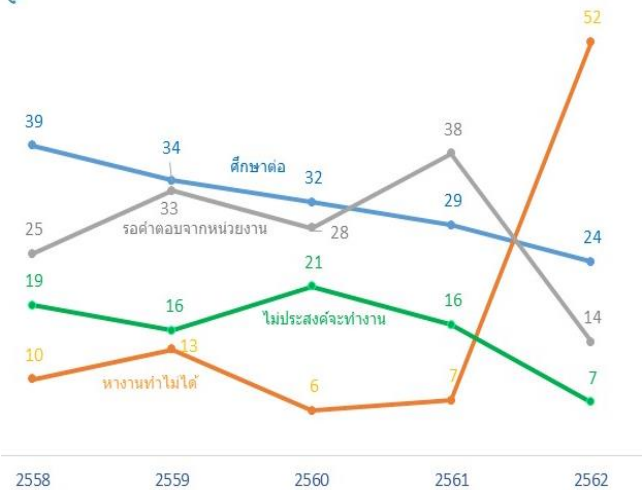


สำหรับบัณฑิตที่ยังไม่ทำงาน จำนวน 3,153 คนนั้น ส่วนใหญ่ยังหางานทำไม่ได้ (52%) รองลงมาคือ กำลังศึกษาต่อ (24%)

เมื่อพิจารณาแยกตามวิทยาเขต พบว่า บัณฑิตของทุกวิทยาเขต ส่วนใหญ่ยังหางานทำไม่ได้ โดย วิทยาเขตศรีราชา มากที่สุด (74%) รองลงมาคือ วิทยาเขตเฉลิมพระเกียรติ จังหวัดสกลนคร (71%) และ โครงการจัดตั้งวิทยาเขตสุพรรณบุรี (67%)



แนวโน้มของสาเหตุที่บัณฑิตยังไม่ได้ทำงานนั้น พบว่า บัณฑิตมีแนวโน้มของการหางานทำไม่ได้เพิ่มขึ้นมาก ในขณะที่สาเหตุอื่นมีแนวโน้มลดลง โดยเฉพาะการศึกษาต่อ นั้นมีแนวโน้มลดลงอย่างต่อเนื่อง



งานวิจัยสถาบันและสารสนเทศ
กองแผนงาน สำนักงานอธิการบดี
มิถุนายน 2564